

*Relatório de*  
*Investimentos*  
**Agosto de 2020**



## Ficha Cadastral

Janeiro de 2020

### Dados do Ente Federativo

Ente Federativo Prefeitura de Poxoréu  
CNPJ 03.408.911/0001-40  
Endereço Av. Brasília nº 809  
E-mail [sad@poxoreu.mt.gov.br](mailto:sad@poxoreu.mt.gov.br)  
Telefone (66) 3436-1493  
Prefeito Nelson Antônio Paim  
Início 01/01/2017  
E-mail [nelsonapaim@gmail.com](mailto:nelsonapaim@gmail.com)

### Dados da Unidade Gestora do RPPS do Município de Poxoréu

Unidade Gestora Instituto de Previdência Social dos Servidores Públicos do Município de Poxoréu  
CNPJ 32.972.572/0001-29  
Endereço Rua Mato Grosso nº 432  
Telefone (66) 3436-2269  
E-mail [poxoreuprevi@hotmail.com](mailto:poxoreuprevi@hotmail.com)

Representante Legal	Agnaldo Francisco da Luz	Gestor de Recursos	Agnaldo Francisco da Luz
Cargo	Diretor Presidente	Cargo	Diretor Presidente
Início da Gestão	02/01/2017	Início da Gestão	02/01/2017
Certificação	APIMEC CGRPPS	Certificação	APIMEC CGRPPS
Validade	31/12/2020	Validade	31/12/2020

### Membros dos Conselhos do Poxoréu-Previ

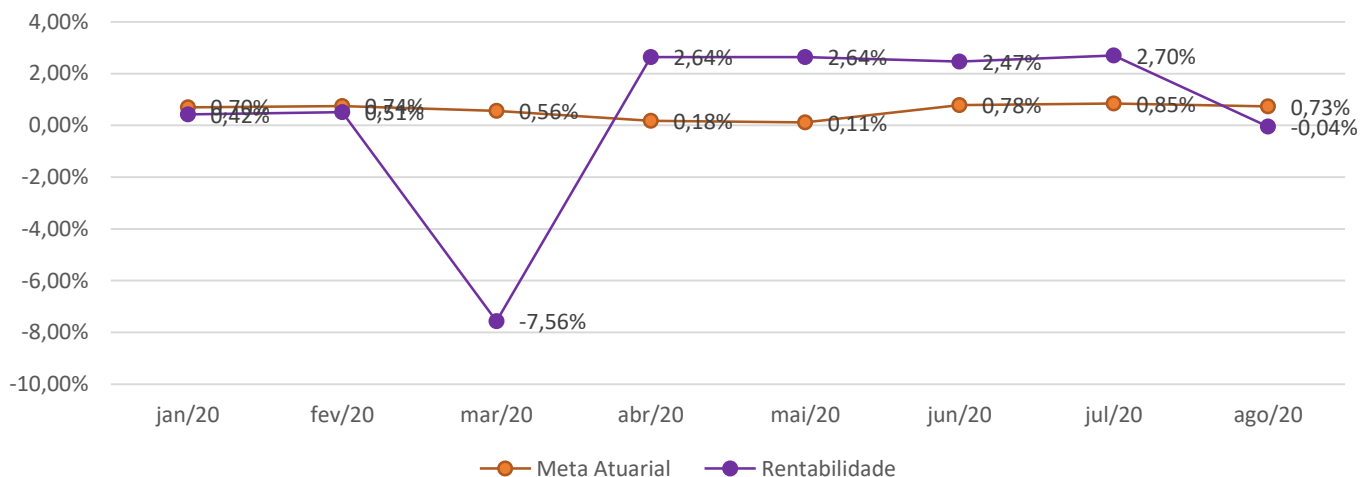
Conselho Previdenciário	Conselho Fiscal	Comitê de Investimentos
Ronaldo José	Luzinete Oliveira	Agnaldo Luz
Leydiane Vieira	Jason Pacheco	José Neto
Júlia Graciele	José Reinaldo	Júlio César
Lindinalva Lélis		
Antônio Lélis		
Marcos César		
Maria Aparecida		
Oswaldo Ferreira		

## Relatório de Risco

### Performance Absoluta

	Jan-2020	Fev-2020	Mar-2020	Abr-2020	Mai-2020	Jun-2020
Carteira	0,42%	0,51%	-7,56%	2,64%	2,64%	2,47%
Retorno Financeiro	48.697,88	64.814,49	-305.613,71	104.975,79	186.692,70	144.062,96
Meta Atuarial	0,70%	0,74%	0,56%	0,18%	0,11%	0,78%
	Jul-2020	Ago-2020	Set-2020	Out-2020	Nov-2020	Dez-2020
Carteira	2,70%	-0,04%				
Retorno Financeiro	175.228,48	-42.915,56				
Meta Atuarial	0,85%	0,73				

### Retorno Mensal X Meta Atuarial Mensal

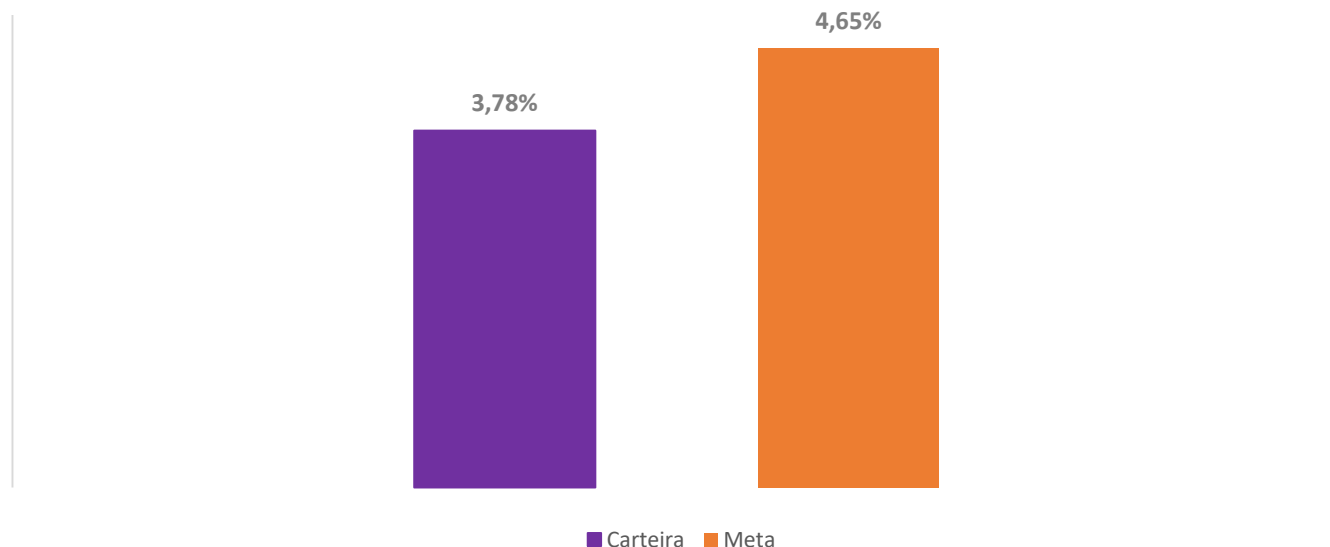


### Estatística

Meses acima da Meta Atuarial	4
Meses abaixo da Meta Atuarial	4
Retorno Mensal Máximo	2,70% Jul-2020
Retorno Mensal Médio	0,47%
Retorno Mensal Mínimo	-7,56% Mar-2020

### Consolidado

Carteira	3,78%
Retorno Ano	R\$ 375.943,03
Meta	4,65%
Retorno 2017	R\$ 1.041.935,06
Retorno 2018	R\$ 745.171,22
Retorno 2019	R\$ 1.140.216,07



## Extrato Consolidado

### Janeiro de 2020

Aplicações	Cc Vinculada	Financeiro Inicial	Aplicação	Resgate	Amortização	Rendimento	Rent. %	Total
CAIXA BRASIL IRF-M 1 TÍTULOS PÚBLICOS FI RENDA FIXA	Ag. 3927 cc 60156-7	86.454,83				365,33	0,42%	86.820,16
BB IMA-B TÍTULOS PÚBLICOS FI RENDA FIXA PREVIDENCIÁRIO	Ag. 553-3 cc 10459-0	1.411.651,77		50.000,00		3.804,32	0,25%	1.365.456,09
BB IDKA 2 TÍTULOS PÚBLICOS FI RENDA FIXA PREVIDENCIÁRIO	Ag. 553-3 cc 10459-0	4.712.454,75				18.142,39	0,38%	4.730.597,14
BRADESCO IDKA PRÉ 2 FI RENDA FIXA	Ag. 1458 cc 24227-6	1.204.948,43				11.451,59	0,95%	1.216.400,02
BRADESCO IRF-M 1 TÍTULOS PÚBLICOS FI RENDA FIXA	Ag. 1458 cc 24227-6	1.364.144,08				5.695,86	0,42%	1.369.839,94
BRADESCO INSTITUCIONAL IMA-B TÍTULOS PÚBLICOS FIC RENDA FIXA	Ag. 1458 cc 24227-6	60.330,50				142,46	0,24%	60.472,96
BRADESCO INSTITUCIONAL IMA-B FIC RENDA FIXA	Ag. 1458 cc 24227-6	1.175.438,46				3.230,56	0,27%	1.178.669,02
BRADESCO ALOCAÇÃO DINÂMICA FIC RENDA FIXA	Ag. 1458 cc 24227-6	1.367.804,99				5.865,37	0,43%	1.373.670,36
Aplicações		<b>11.383.227,81</b>						<b>11.381.925,69</b>
Imóveis								
Conta Corrente		<b>373.897,87</b>						<b>732.332,39</b>
Caixa 60156-7		1.364,47						1.322,80
Bradesco 26530		294,17						294,32
BB 7885-9		372.239,23						730.715,27
Final		<b>11.757.125,68</b>				<b>48.697,88</b>	<b>0,42%</b>	<b>12.114.258,08</b>

### Fevereiro de 2020

Aplicações	Cc Vinculada	Financeiro Inicial	Aplicação	Resgate	Amortização	Rendimento	Rent. %	Total
CAIXA BRASIL IRF-M 1 TÍTULOS PÚBLICOS FI RENDA FIXA	Ag. 3927 cc 60156-7	86.820,16				315,38	0,36%	87.135,54
BB IMA-B TÍTULOS PÚBLICOS FI RENDA FIXA PREVIDENCIÁRIO	Ag. 553-3 cc 10459-0	1.365.456,09				5.965,14	0,43%	1.371.421,23
BB IDKA 2 TÍTULOS PÚBLICOS FI RENDA FIXA PREVIDENCIÁRIO	Ag. 553-3 cc 10459-0	4.730.597,14				29.716,13	0,62%	4.760.313,27
BRADESCO IDKA PRÉ 2 FI RENDA FIXA	Ag. 1458 cc 24227-6	1.216.400,02				12.967,19	1,07%	1.229.367,21
BRADESCO IRF-M 1 TÍTULOS PÚBLICOS FI RENDA FIXA	Ag. 1458 cc 24227-6	1.369.839,94				4.850,19	0,35%	1.374.690,13
BRADESCO INSTITUCIONAL IMA-B TÍTULOS PÚBLICOS FIC RENDA FIXA	Ag. 1458 cc 24227-6	60.472,96				257,79	0,43%	60.730,75
BRADESCO INSTITUCIONAL IMA-B FIC RENDA FIXA	Ag. 1458 cc 24227-6	1.178.669,02				5.384,95	0,46%	1.184.053,97

BRADESCO ALOCAÇÃO DINÂMICA FIC RENDA FIXA	Ag. 1458 cc 24227-6	1.373.670,36				5.357,72	0,39%	1.379.028,08
Aplicações		11.381.925,69						11.446.740,18
Imóveis								
Conta Corrente		732.332,39						849.205,90
Caixa 60156-7		1.322,80						24.541,12
Bradesco 26530		294,32						307,66
BB 7885-9		730.715,27						824.357,12
Final		<b>12.114.258,08</b>				<b>64.814,49</b>	<b>0,51%</b>	<b>12.295.946,08</b>

## Março de 2020

Aplicações	Cc Vinculada	Financeiro Inicial	Aplicação	Resgate	Amortizaçã o	Rendimento	Rent. %	Total
CAIXA BRASIL IRF-M 1 TÍTULOS PÚBLICOS FI RENDA FIXA	Ag. 3927 cc 60156-7	87.135,54				512,19	0,59%	87.647,73
BB IMA-B TÍTULOS PÚBLICOS FI RENDA FIXA PREVIDENCIÁRIO	Ag. 553-3 cc 10459-0	1.371.421,23				-95.766,11	-6,98%	1.275.655,12
BB IDKA 2 TÍTULOS PÚBLICOS FI RENDA FIXA PREVIDENCIÁRIO	Ag. 553-3 cc 10459-0	4.760.313,27				-71.136,06	0,62%	4.089.177,21
BB AÇÕES GOVERNANÇA	Ag. 553-3 cc 10459-0	0,00	190.000,00			-28.765,79	-30,82%	161.234,21
BB AÇÕES ALOCAÇÃO	Ag. 553-3 cc 10459-0	0,00	140.000,00			-23.451,64	-31,67%	116.548,36
BB PREV RF IRF-M 1+	Ag. 553-3 cc 10459-0	0,00	600.000,00			8.845,79	-0,42%	608.845,79
BRADESCO IDKA PRÉ 2 FI RENDA FIXA	Ag. 1458 cc 24227-6	1.229.367,21				14.857,69	1,21%	1.244.224,90
BRADESCO IRF-M 1 TÍTULOS PÚBLICOS FI RENDA FIXA	Ag. 1458 cc 24227-6	1.374.690,13				7.933,21	0,58%	1.382.623,34
BRADESCO INSTITUCIONAL IMA-B TÍTULOS PÚBLICOS FIC RENDA FIXA	Ag. 1458 cc 24227-6	60.730,75				-4.256,11	-7,20%	56.474,64
BRADESCO INSTITUCIONAL IMA-B FIC RENDA FIXA	Ag. 1458 cc 24227-6	1.184.053,97				-85.258,21	-7,01%	1.098.795,76
BRADESCO ALOCAÇÃO DINÂMICA FIC RENDA FIXA	Ag. 1458 cc 24227-6	1.379.028,08				-29.128,67	-2,11%	1.349.899,41
Aplicações		11.446.740,18						11.471.126,47
Imóveis								
Conta Corrente		849.205,90						416.257,48
Caixa 60156-7		24.541,12						1.239,06
Bradesco 26530		307,66						323,26
BB 7885-9		824.357,12						414.695,16
Final		<b>12.295.946,08</b>				<b>-305.613,71</b>	<b>-7,56%</b>	<b>11.887.383,95</b>

## Abril de 2020

Aplicações	Cc Vinculada	Financeiro Inicial	Aplicação	Resgate	Amortizaçã o	Rendimento	Rent. %	Total
CAIXA BRASIL IRF-M 1 TÍTULOS PÚBLICOS FI RENDA FIXA	Ag. 3927 cc 60156-7	87.647,73				379,73	0,43%	88.027,46
BB IMA-B TÍTULOS PÚBLICOS FI RENDA FIXA PREVIDENCIÁRIO	Ag. 553-3 cc 10459-0	1.275.655,12				16.560,60	1,29%	1.292.215,72
BB IDKA 2 TÍTULOS PÚBLICOS FI RENDA FIXA PREVIDENCIÁRIO	Ag. 553-3 cc 10459-0	4.089.177,21				13.236,81	0,32%	4.102.414,02
BB AÇÕES GOVERNANÇA	Ag. 553-3 cc 10459-0	161.234,21				17.715,91	10,98%	178.950,12
BB AÇÕES ALOCAÇÃO	Ag. 553-3 cc 10459-0	116.548,36				11.051,83	9,48%	127.600,19
BB PREV RF IRF-M 1+	Ag. 553-3 cc 10459-0	608.845,79				7.717,48	1,26%	616.563,27
BRADESCO IDKA PRÉ 2 FI RENDA FIXA	Ag. 1458 cc 24227-6	1.244.224,90	1.157.031,63			17.005,42	1,20%	2.418.261,95
BRADESCO IRF-M 1 TÍTULOS PÚBLICOS FI RENDA FIXA	Ag. 1458 cc 24227-6	1.382.623,34				5.737,03	0,41%	1.388.360,37
BRADESCO INSTITUCIONAL IMA-B TÍTULOS PÚBLICOS FIC RENDA FIXA	Ag. 1458 cc 24227-6	56.474,64		56.532,03		57,39	1,27%	0,00
BRADESCO INSTITUCIONAL IMA-B FIC RENDA FIXA	Ag. 1458 cc 24227-6	1.098.795,76		1.100.499,60		1.703,84	1,36%	0,00
BRADESCO ALOCAÇÃO DINÂMICA FIC RENDA FIXA	Ag. 1458 cc 24227-6	1.349.899,41				13.809,75	1,02%	1.363.709,16
Aplicações		<b>11.471.126,47</b>						<b>11.576.102,26</b>
Imóveis								
Conta Corrente		<b>416.257,48</b>						<b>467.361,42</b>
Caixa 60156-7		1.239,06						24.141,88
Bradesco 26530		323,26						6.054,51
BB 7885-9		414.695,16						437.165,03
Final		<b>11.887.383,95</b>	<b>1.157.031,63</b>	<b>1.157.031,63</b>		<b>104.975,79</b>	<b>2,64%</b>	<b>12.043.463,68</b>

## Maior de 2020

Aplicações	Cc Vinculada	Financeiro Inicial	Aplicação	Resgate	Amortizaçã o	Rendimento	Rent. %	Total
CAIXA BRASIL IRF-M 1 TÍTULOS PÚBLICOS FI RENDA FIXA	Ag. 3927 cc 60156-7	88.027,46				345,97	0,39%	88.373,43
BB IMA-B TÍTULOS PÚBLICOS FI RENDA FIXA PREVIDENCIÁRIO	Ag. 553-3 cc 10459-0	1.292.215,72				19.400,83	1,50%	1.311.616,55
BB IDKA 2 TÍTULOS PÚBLICOS FI RENDA FIXA PREVIDENCIÁRIO	Ag. 553-3 cc 10459-0	4.102.414,02				82.072,98	2,00%	4.184.487,00
BB AÇÕES GOVERNANÇA	Ag. 553-3 cc 10459-0	178.950,12				14.691,91	8,21%	193.642,03
BB AÇÕES ALOCAÇÃO	Ag. 553-3 cc 10459-0	127.600,19				9.102,10	7,13%	136.702,29
BB PREV RF IRF-M 1+	Ag. 553-3 cc 10459-0	616.563,27				10.998,50	1,78%	627.561,77



Conta Corrente		98.910,56						96.961,07
Caixa 60156-7		23.137,62						22.008,95
Bradesco 26530		347,95						361,29
BB 7885-9		75.424,99						73.654,84
SICREDI 2181-6		0,00						935,99
<b>Final</b>		<b>11.861.705,52</b>	<b>0,00</b>	<b>950.000,00</b>		<b>144.062,96</b>	<b>2,47%</b>	<b>12.053.818,99</b>

## Julho de 2020

Aplicações	Cc Vinculada	Financeiro Inicial	Aplicação	Resgate	Amortização	Rendimento	Rent. %	Total
CAIXA BRASIL IRF-M 1 TÍTULOS PÚBLICOS FI RENDA FIXA	Ag. 3927 cc 60156-7	88.602,50				213,58	0,24%	88.816,08
BB IMA-B TÍTULOS PÚBLICOS FI RENDA FIXA PREVIDENCIÁRIO	Ag. 553-3 cc 10459-0	1.338.105,27				58.374,23	4,36%	1.396.479,50
BB IDKA 2 TÍTULOS PÚBLICOS FI RENDA FIXA PREVIDENCIÁRIO	Ag. 553-3 cc 10459-0	3.281.174,99				26.467,56	0,80%	3.307.642,55
BB AÇÕES GOVERNANÇA	Ag. 553-3 cc 10459-0	210.865,27				17.801,73	8,44%	228.667,00
BB AÇÕES ALOCAÇÃO	Ag. 553-3 cc 10459-0	149.103,06				11.126,86	7,46%	160.229,92
BB PREV RF IRF-M 1+	Ag. 553-3 cc 10459-0	634.026,60				9.954,32	1,57%	643.980,92
BRADESCO IDKA PRÉ 2 FI RENDA FIXA	Ag. 1458 cc 24227-6	2.464.708,82				22.096,97	0,90%	2.486.805,79
BRADESCO IRF-M 1 TÍTULOS PÚBLICOS FI RENDA FIXA	Ag. 1458 cc 24227-6	1.397.449,69				3.038,96	0,22%	1.400.488,65
BRADESCO INSTITUCIONAL IMA-B TÍTULOS PÚBLICOS FIC RENDA FIXA	Ag. 1458 cc 24227-6	0,00				0,00	0,00%	0,00
BRADESCO INSTITUCIONAL IMA-B FIC RENDA FIXA	Ag. 1458 cc 24227-6	0,00				0,00	0,00%	0,00
BRADESCO ALOCAÇÃO DINÂMICA FIC RENDA FIXA	Ag. 1458 cc 24227-6	1.392.128,58				23.791,17	1,71%	1.415.919,75
SICREDI FI INSTITUCIONAL RF IRF-M1	Ag. 0802 cc 2181-6	1.000.693,14				2.363,10	1,33%	1.003.056,24
<b>Aplicações</b>		<b>11.956.857,92</b>						<b>12.132.086,40</b>
<b>Imóveis</b>								
<b>Conta Corrente</b>		<b>96.961,07</b>						<b>111.855,37</b>
Caixa 60156-7		22.008,95						1.057,43
Bradesco 26530		361,29						361,29
BB 7885-9		73.654,84						108.496,93
SICREDI 2181-6		935,99						1.939,72
<b>Final</b>		<b>12.053.818,99</b>	<b>0,00</b>	<b>0,00</b>		<b>175.228,48</b>	<b>2,70%</b>	<b>12.243.941,77</b>



**Agosto de 2020**

Aplicações	Cc Vinculada	Financeiro Inicial	Aplicação	Resgate	Amortização	Rendimento	Rent. %	Total
CAIXA BRASIL IRF-M 1 TÍTULOS PÚBLICOS FI RENDA FIXA	Ag. 3927 cc 60156-7	88.816,08		88.893,91		77,83	0,09%	0,00
CAIXA FIA INSTITUCIONAL BDR NIVEL I	Ag. 3927 cc 60156-7	0,00	120.000,00			3.653,88	15,16%	123.653,88
BB IMA-B TÍTULOS PÚBLICOS FI RENDA FIXA PREVIDENCIÁRIO	Ag. 553-3 cc 10459-0	1.396.479,50				-25.885,91	-1,85%	1.370.593,59
BB IDKA 2 TÍTULOS PÚBLICOS FI RENDA FIXA PREVIDENCIÁRIO	Ag. 553-3 cc 10459-0	3.307.642,55				22.694,54	0,68%	3.330.337,09
BB AÇÕES GOVERNANÇA	Ag. 553-3 cc 10459-0	228.667,00				-7.466,18	-3,26%	221.200,82
BB AÇÕES ALOCAÇÃO	Ag. 553-3 cc 10459-0	160.229,92				-5.262,26	-3,28%	154.967,66
BB PREV RF IRF-M 1+	Ag. 553-3 cc 10459-0	643.980,92				-8.037,82	-1,24%	635.943,10
BRADESCO IDKA PRÉ 2 FI RENDA FIXA	Ag. 1458 cc 24227-6	2.486.805,79		1.000.000,00		-10.808,02	-0,39%	1.475.997,77
BRADESCO IRF-M 1 TÍTULOS PÚBLICOS FI RENDA FIXA	Ag. 1458 cc 24227-6	1.400.488,65	1.000.000,00	220.000,00		1.722,10	0,10%	2.182.210,75
BRADESCO INSTITUCIONAL IMA-B TÍTULOS PÚBLICOS FIC RENDA FIXA	Ag. 1458 cc 24227-6	0,00					0,00%	0,00
BRADESCO INSTITUCIONAL IMA-B FIC RENDA FIXA	Ag. 1458 cc 24227-6	0,00				0,00	0,00%	0,00
BRADESCO ALOCAÇÃO DINÂMICA FIC RENDA FIXA	Ag. 1458 cc 24227-6	1.415.919,75				-12.177,18	-0,86%	1.403.742,57
BRADESCO FIA SELECTION	Ag. 1458 cc 24227-6	0,00	110.000,00			1.922,33	1,75%	111.922,33
BRADESCO H FICFI EM AÇÕES IBOVESPA RPPS	Ag. 1458 cc 24227-6	0,00	110.000,00			1.898,08	1,73%	111.898,08
SICREDI FI INSTITUCIONAL RF IRF-M1	Ag. 0802 cc 2181-6	1.003.056,24		1.002.789,23		-267,01	-0,09%	0,00
SICREDI FI INSTITUCIONAL RF IRF-M	Ag. 0802 cc 2181-6	0,00	1.002.789,23			-4.979,94	-0,91%	997.809,29
Aplicações		<b>12.132.086,40</b>						<b>12.120.276,93</b>
Imóveis								
Conta Corrente		<b>111.855,37</b>						<b>135.360,49</b>
Caixa 60156-7		1.057,43						1.902,41
Bradesco 26530		361,29						386,95
BB 7885-9		108.496,93						131.163,41
SICREDI 2181-6		1.939,72						1.907,72
Final		<b>12.243.941,77</b>	<b>2.342.789,23</b>	<b>2.311.683,14</b>		<b>-42.915,56</b>	<b>0,48%</b>	<b>12.255.637,42</b>

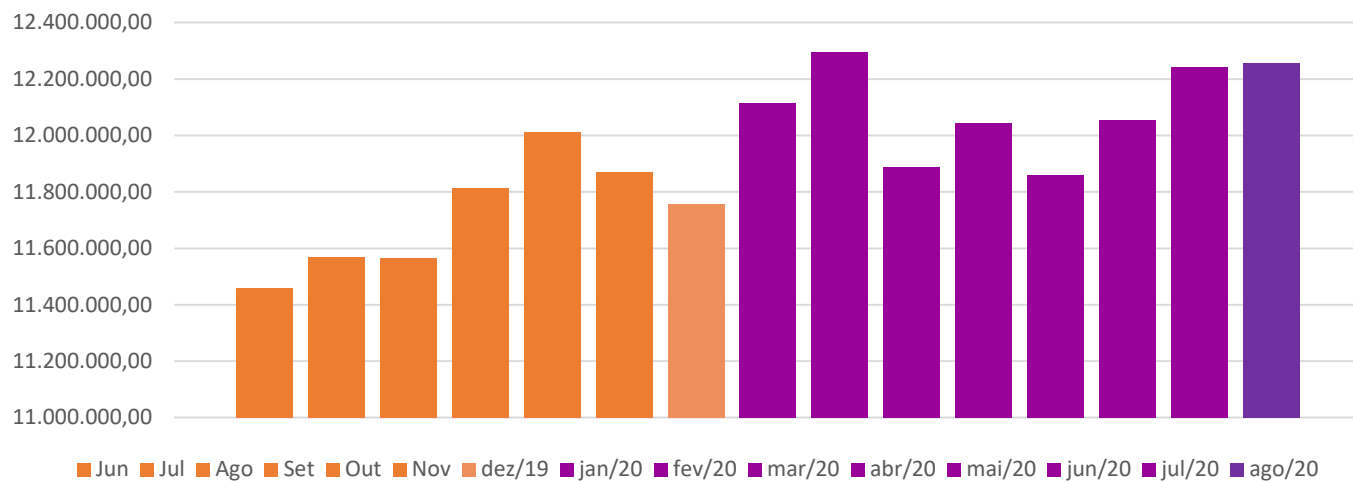
## Evolução Patrimônio Líquido

Saldo Inicial (31/12/2019)  
**R\$ 11.757.125,68**

Evolução nos últimos 12 meses  
**13,31%**

Evolução em 2020  
**4,44%**

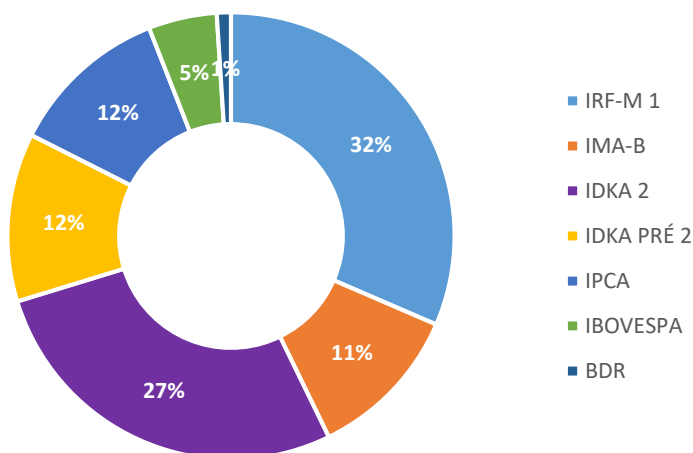
Jan	<b>12.114.258,08</b>	Fev	<b>12.295.946,08</b>	Mar	<b>11.887.383,95</b>	Abr	<b>12.043.463,68</b>
Mai	<b>11.861.705,52</b>	Jun	<b>12.053.818,99</b>	Jul	<b>12.243.941,77</b>	Ago	<b>12.255.637,42</b>
Set		Out		Nov		Dez	



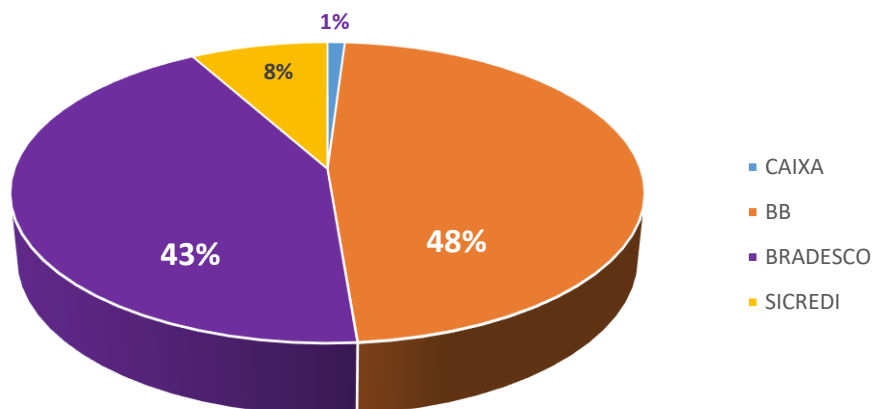
Durante o exercício de 2020, o Instituto de Previdência Social dos Servidores Públicos do Município de Poxoréu alocou seus recursos nos Fundos de Investimentos listados abaixo. É possível observar algumas de suas principais características técnicas como: gestão, taxa de administração, benchmark e período de liquidez para resgate.

Fundos	CNPJ	Gestão	Taxa de Administração	Benchmark	Resgate
CAIXA BRASIL IRF-M 1 TÍTULOS PÚBLICOS FI RENDA FIXA	10.740.670/0001-06	Caixa Econômica Federal	0,20%	IRF-M 1	D+0
CAIXA INSTITUCIONAL FI AÇÕES BDR NÍVEL I	17.502.937/0001-68	Caixa Econômica Federal	0,70%	BDR	D+1
BB IMA-B TÍTULOS PÚBLICOS FI RENDA FIXA PREVIDENCIÁRIO	07.442.078/0001-05	BB Gestão de Recursos DTVM	0,20%	IMA-B	D+1 du
BB IDKA 2 TÍTULOS PÚBLICOS FI RENDA FIXA PREVIDENCIÁRIO	13.322.205/0001-35	BB Gestão de Recursos DTVM	0,20%	IDKA 2	D+1 du
BB AÇÕES ALOCAÇÃO FI AÇÕES PREVIDENCIÁRIO	18.270.783/0001-99	BB Gestão de Recursos DTVM	2,00%	IBOVESPA	D+3
BB GOVERNANÇA FI AÇÕES PREVIDENCIÁRIO	10.418.335/0001-88	BB Gestão de Recursos DTVM	1,00%	IBOVESPA	D+3
BB PREVIDENCIÁRIO IRF-M 1+ FI RF	32.161.826/0001-29	BB Gestão de Recursos DTVM	0,20%	IRF-M 1	D+0
BRANCO IDKA PRÉ 2 FI RENDA FIXA	24.022.566/0001-82	Bradesco Asset Management	0,20%	IDKA Pré 2 A	D+0
BRANCO IRF-M 1 TÍTULOS PÚBLICOS FI RENDA FIXA	11.484.558/0001-06	Bradesco Asset Management	0,20%	IRF-M 1	D+0
BRANCO INSTITUCIONAL IMA-B TÍTULOS PÚBLICOS FIC RENDA FIXA	10.986.880/0001-70	Bradesco Asset Management	0,20%	IMA-B	D+1 du
BRANCO INSTITUCIONAL IMA-B FIC RENDA FIXA	08.702.798/0001-25	Bradesco Asset Management	0,20%	IMA-B	D+1 du
BRANCO ALOCAÇÃO DINÂMICA FIC RENDA FIXA	28.515.874/0001-09	Bradesco Asset Management	0,40%	IPCA	D+4 du
BRANCO FI AÇÕES SELECTION	03.660.879/0001-96	Bradesco Asset Management	1,50%	IBOVESPA	D+1
BRANCO H FIC AÇÕES IBOVESPA RPPS	11.232.995/0001-32	Bradesco Asset Management	1,00%	IBOVESPA	D+2
SICREDI FI INSTITUCIONAL RF IRF-M1	19.196.599/0001-09	Cooperativa de Crédito Sicredi	0,20%	IRF-M 1	D+0
SICREDI FI INSTITUCIONAL RF IRF-M LP	13.081.159/0001-20	Cooperativa de Crédito Sicredi	0,20%	IRF-M 1	D+0

## Distribuição por Indicador – Agosto de 2020



## Distribuição por Instituição – Agosto de 2020



Os limites de alocação dos recursos do Instituto de Previdência Social dos Servidores Públicos do Município de Poxoréu seguem as diretrizes da Resolução CMN 3.922 de 25 de novembro de 2010, onde são classificados de acordo com o tipo de ativo e quando se tratando de fundos de investimento, de acordo com os ativos que compõem sua carteira. Sendo assim, o mesmo encontra-se devidamente enquadrado.

### Limites Resolução 3.922

Fundos	Saldo no Mês	Limite do RPPS	Regularidade
Renda Fixa			
<b>Art. 7º, I, "b" - FI (100% TPF) - IMA ou IDKA</b>	<b>9.356.948,49</b>	<b>77,20%</b>	<b>100%</b>
CAIXA BRASIL IRF-M 1 TÍTULOS PÚBLICOS FI RENDA FIXA	0,00	0,00%	
BB IMA-B TÍTULOS PÚBLICOS FI RENDA FIXA PREVIDENCIÁRIO	1.370.593,59	11,31%	
BB IDKA 2 TÍTULOS PÚBLICOS FI RENDA FIXA PREVIDENCIÁRIO	3.330.337,09	27,48%	
BB PREV RF IRF-M 1+	635.943,10	5,25%	
BRADESCO IDKA PRÉ 2 FI RENDA FIXA	1.475.997,77	12,18%	
BRADESCO IRF-M 1 TÍTULOS PÚBLICOS FI RENDA FIXA	2.182.210,75	18,00%	
BRADESCO INSTITUCIONAL IMA-B TÍTULOS PÚBLICOS FIC RENDA FIXA	0,00	0,00%	
SICREDI FI INSTITUCIONAL RF IRF-M1	0,00	0,00%	
SICREDI FI INSTITUCIONAL RF IRF-M LP	997.809,29	8,23%	
<b>Art. 7º, IV, "a" - FI Referenciado RF ou RF</b>	<b>1.403.742,57</b>	<b>11,58%</b>	<b>40%</b>
BRADESCO INSTITUCIONAL IMA-B FIC RENDA FIXA	0,00	0,00%	
BRADESCO ALOCAÇÃO DINÂMICA FIC RENDA FIXA	1.403.742,57	11,58%	

<b>Art. 8º, I, "b" - FI de Índices de Renda Variável</b>	<b>221.200,82</b>	<b>1,83%</b>	<b>30%</b>	<b>SIM</b>
BB AÇÕES GOVERNANÇA	221.200,82	1,83%		
<b>Art. 8º, II, "a" - FIA - Fundo de Ações</b>	<b>378.788,07</b>	<b>3,13%</b>	<b>20%</b>	<b>SIM</b>
BB AÇÕES ALOCAÇÃO	154.967,66	1,28%		
BRADESCO FI AÇÕES SELECTION	111.922,33	0,92%		
BRADESCO H FIC AÇÕES IBOVESPA RPPS	111.898,08	0,91%		
<b>Art. 9º, III – Investimentos Exterior</b>	<b>123.653,88</b>	<b>1,02%</b>	<b>10%</b>	<b>SIM</b>
CAIXA INSTITUCIONAL FI AÇÕES BDR NÍVEL I	123.653,88	1,02%		
<b>Aplicações</b>	<b>12.120.276,93</b>	<b>98,90%</b>		
Conta Corrente	135.360,49	1,10%		
<b>CARTEIRA</b>	<b>12.255.637,42</b>	<b>100%</b>		

## POLÍTICA DE INVESTIMENTOS 2020

Renda Fixa	Lt. Res. 3.922 (%) atualizada 4.695 (%)	Estratégia de Alocação (%)		
		Mínimo	Alvo	Máximo
Art. 7º, I, "a" - Títulos Públicos Federais	100%	0%	0%	100%
Art. 7º, I, "b" - FI (100% TPF) - Referenciados	100%	50%	80%	100%
Art. 7º, I, "c" - FI (100% TPF) - Bolsa de Valores	100%	0%	0%	100%
Art. 7º, II, - Compromissadas	5%	0%	0%	5%
Art. 7º, III, "a" - FI Referenciado Renda Fixa	60%	0%	0%	60%
Art. 7º, III, "b" - FI Índice de RF ou RF	60%	0%	0%	60%
Art. 7º, IV, "a" - FI de Renda Fixa	40%	0%	1%	40%
Art. 7º, IV, "b" - FI Índice de RF	40%	0%	0%	40%
Art. 7º, V, "b" - LIG - Letra Imobiliária Garantida	20%	0%	0%	40%
Art. 7º, VI, "a" - CDB	15%	0%	0%	15%
Art. 7º, VI, "b" - Poupança	15%	0%	0%	15%
Art. 7º, VII, "a" - FIDC - Sênior	5%	0%	1%	5%
Art. 7º, VII, "b" - FI Crédito Privado - Aberto	5%	0%	1%	5%
Art. 7º, VII, "c" - FI Debêntures	5%	0%	1%	5%

Renda Variável	Lt. Res. 3.922 (%) atualizada 4.695 (%)	Estratégia de Alocação (%)		
		Mínimo	Alvo	Máximo
Art. 8º, I, "a" - FI Renda Variável	30%	0%	0%	30%
Art. 8º, I, "b" - FI de Índices de Renda Variável	30%	0%	0%	30%
Art. 8º, II, "a" - FIA - Fundo de Ações	20%	0%	5%	20%
Art. 8º, II, "b" - FI de Índices de Renda Variável	20%	0%	1%	20%
Art. 8º, III, - FI Multimercado - FIM	10%	0%	5%	10%
Art. 8º, IV, "a" - FI em Participações - FIP	5%	0%	1%	5%
Art. 8º, IV, "b" - FI Imobiliário - FII	5%	0%	2%	5%

Art. 8º, IV, "c" - Mercado de Acesso	5%	0%	0%	5%
		Estratégia de Alocação (%)		
Investimento no Exterior	Lt. Res. 3.922 (%) atualizada 4.695 (%)	Mínimo	Alvo	Máximo
Art. 9º-A, I - Renda Fixa - Dívida Externa		0%	0%	10%
Art. 9º-A, II - Investimento no Exterior	10%***	0%	1%	10%
Art. 9º-A, III - Ações - BDR Nível I		0%	1%	10%

\* Excetuando os fundos enquadrados no artigos 7º I, a, b e c, as aplicações em cotas de um mesmo fundo de investimento, fundo de investimento em cotas de fundos de investimento ou fundo de índice não podem exceder a 20% das aplicações dos recursos do RPPS.

\*\* Aplicações enquadrados nos artigos 7º VI a e b, o limite de de aplicação está limitado ao valor coberto pelo Fundo Garantidor de Crédito - FGC, atualmente R\$ 250.000,00.

\*\*\* No segmento de investimentos no exterior, as aplicações dos recursos dos regimes próprios de previdência social subordinam-se, em conjunto, ao limite de até 10% (dez por cento) do PL do RPPS.

Pode-se observar a rentabilidade dos principais índices do mercado financeiro que influenciam diretamente na rentabilidade dos ativos que o Instituto de Previdência Social dos Servidores Públicos do Município de Poxoréu aloca seus recursos. Também é possível verificar o histórico de rentabilidade dos fundos de investimentos da carteira.

ÍNDICE	VARIAÇÃO MÊS	VARIAÇÃO ANO	VARIAÇÃO 12 M
IRF-M 1	0,12%	3,03%	5,06%
CDI	0,16%	2,19%	3,88%
IMA-B	(1,80)%	0,99%	6,64%
IDKA	(0,39)%	7,04%	10,58%
POUPANÇA	0,50%	4,07%	6,17%
IPCA	0,24%	0,70%	2,44%
DÓLAR	5,15%	35,74%	32,20%
IBOVESPA	(3,44)%	(14,54%)	(1,75)%

<https://www.melhorcambio.com/cdi>

<https://www.anbima.com.br/informacoes/ima/ima-sh-resultados.asp>

<https://www.dolarhoje.net.br/dolar-comercial/>

## COMENTÁRIO

O mês de agosto foi marcado pelo aumento da volatilidade nos mercados locais. Entretanto, no cenário externo, a ininterrupta reabertura das economias, somada a um avanço na conclusão dos testes das vacinas, tem trazido maior confiança no que diz respeito a recuperação mais rápida da atividade. Conforme comentado anteriormente, o risco de uma nova onda de contaminação persiste e algumas localidades pelo mundo estão acompanhando o aumento nos números de casos com atenção. Nos Estados Unidos, as eleições começam a ter maior relevância nos noticiários, o que pode levar a uma maior volatilidade para os mercados, conforme a disputa for se acirrando.

O aumento do risco local ocorreu principalmente devido às incertezas sobre o comprometimento do governo no tocante a agenda fiscal. Adicionalmente, os desentendimentos entre governo e ministros também têm contribuído para o aumento da tensão. Por outro lado, os dados de atividade e confiança, assim como no resto do mundo, mantiveram a tendência de recuperação, suportados pelos estímulos financeiros disponibilizados pelo governo, que serão mantidos até o final do ano. Por fim, no cenário emitido pela BRAM se espera uma queda de 5,2% do PIB em 2020, uma manutenção da inflação em 1,7%, além da permanência da taxa Selic no patamar atual de 2% até meados de 2021, devido a uma preocupação com a inflação de 2022.

Neste mês, observou-se uma alta nos vértices intermediários e longos dos ativos de renda fixa. Os vértices mais curtos tiveram movimentos distintos, os prefixados abriram levemente, já os ativos atrelados à inflação caíram devido à uma recomposição na inflação, que pode ser percebida nas taxas implícitas de curto prazo. Todo o movimento observado na curva de juros, transparece o receio dos investidores com relação a situação fiscal. Por fim, o dólar também refletiu este receio, fechando a R\$ 5,4713 com alta de 5,15% no mês.

Após quatro meses seguidos de recuperação expressiva, a bolsa brasileira apresentou resultado negativo em agosto, destoando do comportamento das bolsas globais.

No mundo, permanece o clima positivo impulsionado por dados de atividade em contínua recuperação, resultados das empresas no 2º trimestre acima do esperado e expectativa positiva em torno da vacina para o Covid-19. Tem ficado mais evidente que as bolsas de maior destaque de valorização têm maior participação de setores que foram menos impactados nesta pandemia ou que estão se beneficiando desta nova realidade, seja pelo uso intensivo de tecnologia, seja pela maior capacidade de se ajustar durante a crise, onde se pode destacar os setores de Tecnologia, Telecomunicações, Varejo E-commerce e empresas do setor de Saúde. Com isso, o S&P 500 teve retorno de +9,6%, alcançando ganho no ano de +9,3% (chegou a ser de -34% no ano). O índice Nasdaq teve retorno de 6,8%, acumulando o impressionante retorno de +31,2% no ano.

No Brasil, o Ibovespa teve retorno de -3,4%, ampliando a queda no ano pra -14,1%. Apesar do clima positivo no mundo, a maior atenção do mercado para o risco de deterioração fiscal ajuda a explicar a desvalorização do Real (cerca de 4,9%) e o descolamento do comportamento do Ibovespa. Apesar da piora recente, a gestão continua com visão positiva para renda variável no médio e longo prazos, onde se pode destacar fatores como a expectativa de retomada

da agenda de reformas do governo, continuidade de revisões menos negativas para o PIB, juros em patamares historicamente baixos e o fluxo do investidor local para a bolsa.

Poxoréu-MT, 11 de setembro de 2020

**AGNALDO FRANCISCO DA LUZ**  
**Diretor Presidente**