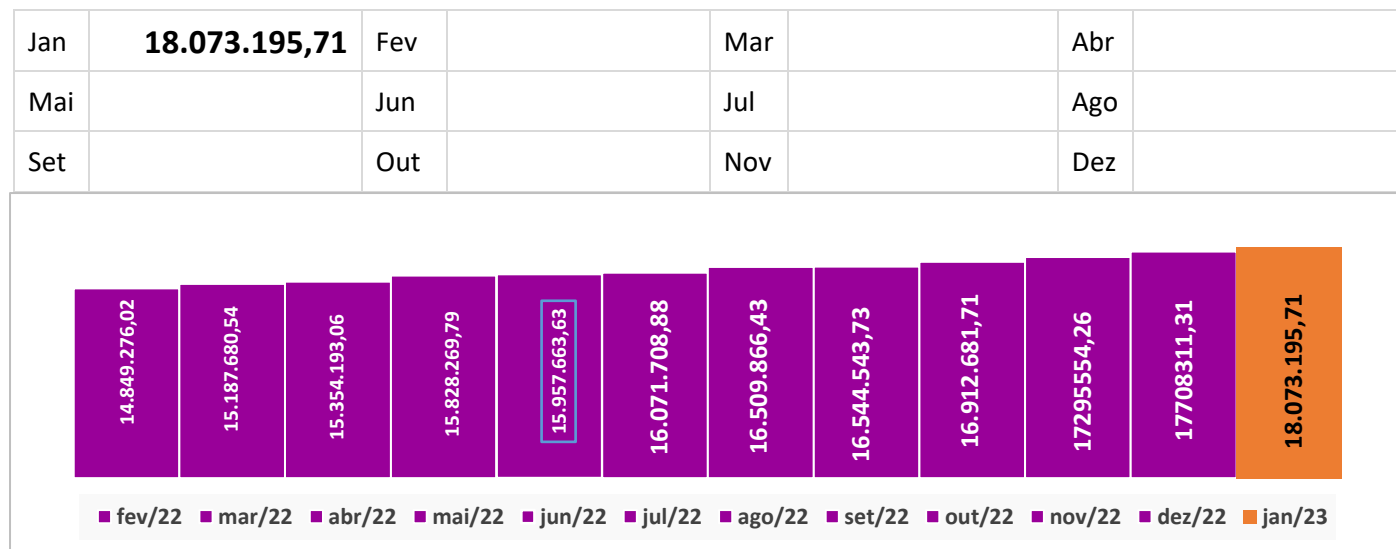


Evolução Patrimônio Líquido

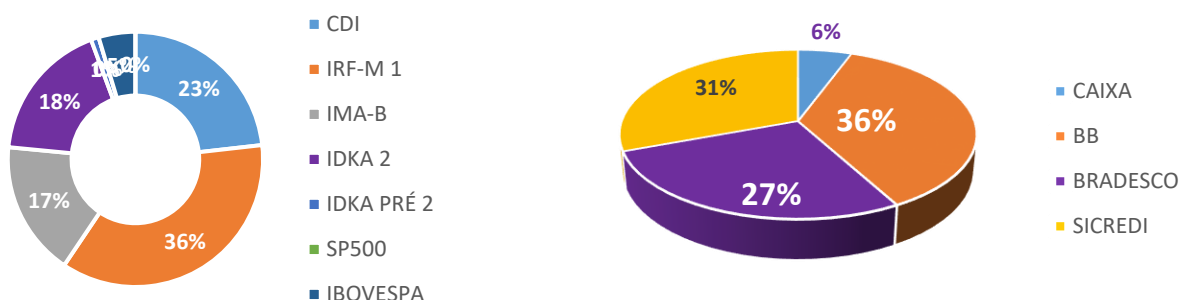
Saldo Inicial (31/12/2022)
R\$ 17.708.311,31

Evolução nos últimos 12 meses
17,19%

Evolução em 2023
2,06%



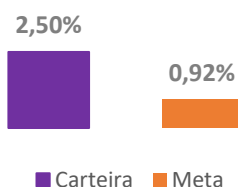
Distribuição da Carteira



Retorno da Carteira

	Jan-2023	Fev-2023	Mar-2023	Abr-2023	Mai-2023	Jun-2023
Carteira	2,50%					
Retorno Financeiro	240.186,95					
Meta Atuarial	0,92%					
	Jul-2023					

Carteira
Retorno Financeiro
Meta Atuarial



Limites Resolução 4.963

Fundos	Saldo no Mês	Limite do RPPS	Regularidade
Art. 7º, I, "b" - FI 100% TÍTULOS TN	11.280.653,71	64,77%	100% SIM
Art. 7º, III, "a" - FI RENDA FIXA "REFERENCIADO"	4.293.015,71	24,65%	40% SIM
Art. 8º, I - FI DE AÇÕES - (ÍNDICES C/ NO MÍNIMO 50)	1.030.932,69	5,92%	20% SIM
Art. 9º, III - Investimentos Exterior	0,00	0,00%	10% SIM
Art. 10, I - FI MULTIMERCADO - ABERTO	812.648,77	4,67%	10% SIM
Aplicações	17.417.250,88	96,37%	
Conta Corrente	655.944,83	3,63%	
CARTEIRA	18.073.195,71	100%	