

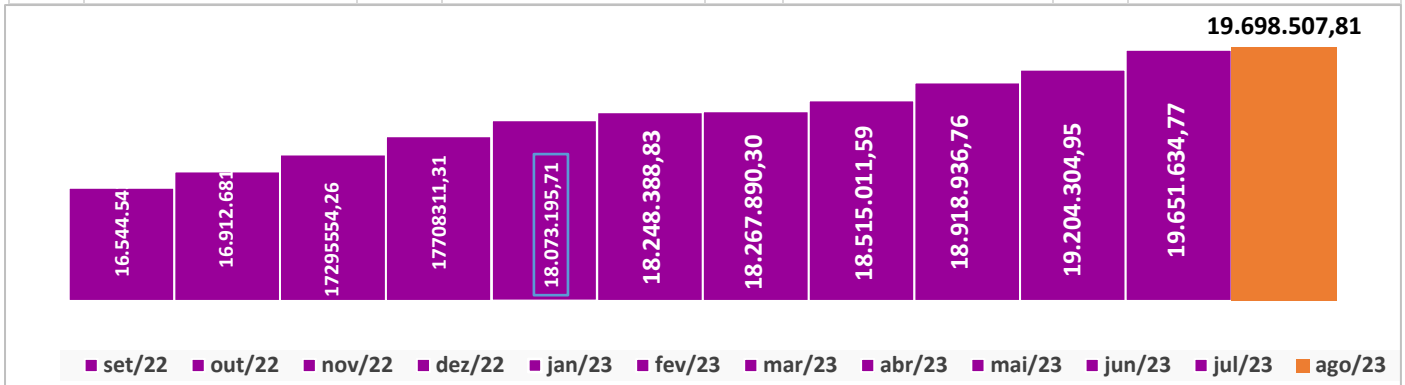
Evolução Patrimônio Líquido

Saldo Inicial (31/12/2022)
R\$ 17.708.311,31

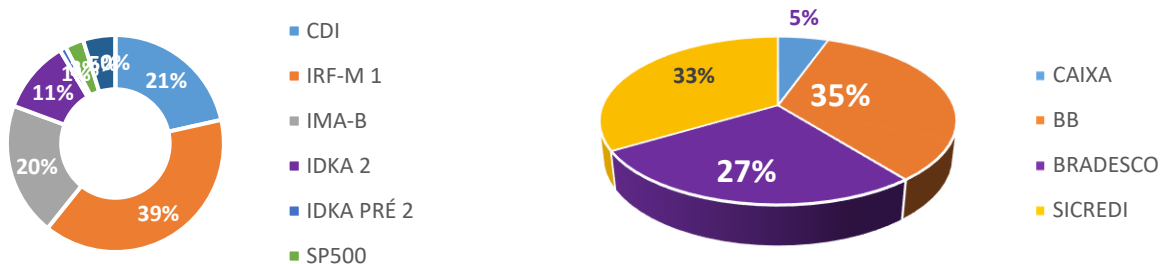
Evolução nos últimos 12 meses
19,06 %

Evolução em 2023
8,99%

Jan	18.073.195,71	Fev	18.248.388,83	Mar	18.267.890,30	Abr	18.515.011,59
Mai	18.918.936,76	Jun	19.204.304,95	Jul	19.651.634,77	Ago	19.698.507,81
Set		Out		Nov		Dez	

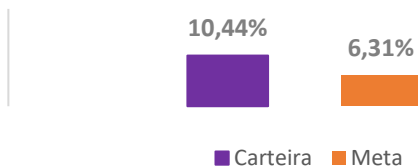


Distribuição da Carteira



Retorno da Carteira

	Jan-2023	Fev-2023	Mar-2023	Abr-2023	Mai-2023	Jun-2023
Carteira	2,50%	3,18%	4,17%	5,23%	6,40%	8,56%
Retorno Financeiro	240.186,95	112.110,25	170.051,96	183.118,59	206.126,70	358.025,58
Meta Atuarial	0,92%	1,23%	1,10 %	1,00%	0,62%	0,31%
	Jul-2023	Ago-2023	Set-2023	Out-2023	Nov-2023	Dez-2023
Carteira	9,81%	10,44%				
Retorno Financeiro	234.931,83	116.191,15				
Meta Atuarial	0,51%	0,62%				



Limites Resolução 4.963

Fundos	Saldo no Mês	Limite do RPPS	Regularidade
Art. 7º, I, "b" - FI 100% TÍTULOS TN	11.371.120,82	59,28%	100%
Art. 7º, III, "a" - FI RENDA FIXA "REFERENCIADO"	4.583.168,51	23,89%	40%
Art. 8º, I - FI DE AÇÕES - (ÍNDICES C/ NO MÍNIMO 50)	1.180.775,93	6,16%	20%
Art. 9º, III - Investimentos Exterior	0,00	0,00%	10%
Art. 10, I - FI MULTIMERCADO - ABERTO	1.411.020,11	7,36%	10%
Aplicações	19.181.800,19	97,61%	
Conta Corrente	469.834,58	2,39%	
CARTEIRA	19.651.634,77	100%	