

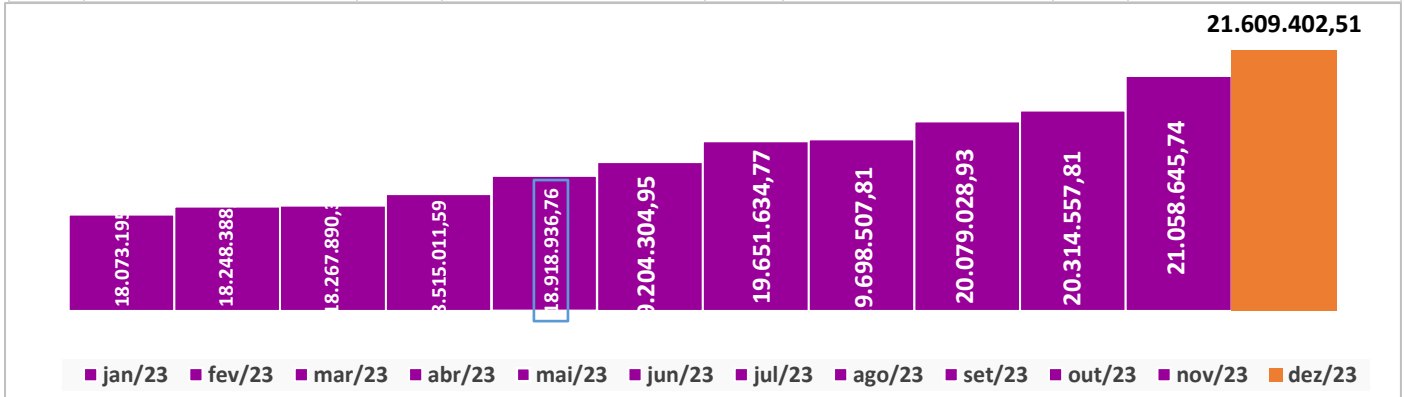
**Evolução Patrimônio Líquido**

Saldo Inicial (31/12/2022)  
**R\$ 17.708.311,31**

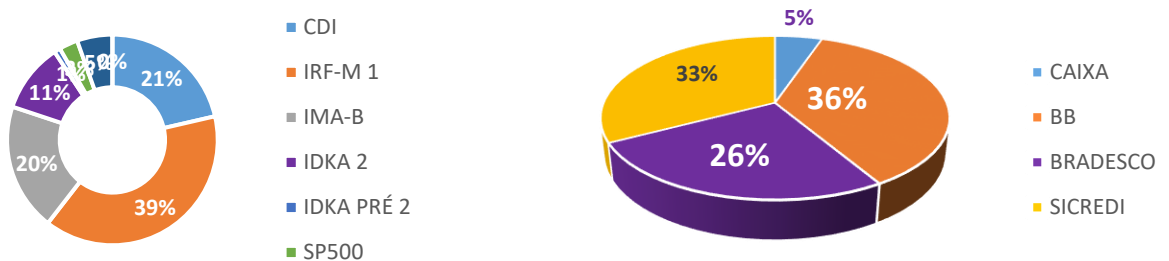
Evolução nos últimos 12 meses  
**22,03%**

Evolução em 2023  
**19,57%**

Jan	<b>18.073.195,71</b>	Fev	<b>18.248.388,83</b>	Mar	<b>18.267.890,30</b>	Abr	<b>18.515.011,59</b>
Mai	<b>18.918.936,76</b>	Jun	<b>19.204.304,95</b>	Jul	<b>19.651.634,77</b>	Ago	<b>19.698.507,81</b>
Set	<b>20.079.028,93</b>	Out	<b>20.314.557,81</b>	Nov	<b>21.058.645,74</b>	Dez	<b>21.609.402,51</b>

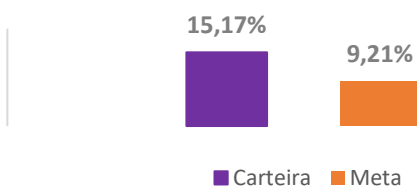


**Distribuição da Carteira**



**Retorno da Carteira**

	Jan-2023	Fev-2023	Mar-2023	Abr-2023	Mai-2023	Jun-2023
Carteira	2,50%	3,18%	4,17%	5,23%	6,40%	8,56%
Retorno Financeiro	240.186,95	112.110,25	170.051,96	183.118,59	206.126,70	358.025,58
Meta Atuarial	0,92%	1,23%	1,10 %	1,00%	0,62%	0,31%
	Jul-2023	Ago-2023	Set-2023	Out-2023	Nov-2023	Dez-2023
Carteira	9,81%	10,44%	10,96%	11,08%	13,48%	15,17%
Retorno Financeiro	234.931,83	116.191,15	92.315,93	20.825,91	454.541,28	339.102,99
Meta Atuarial	0,51%	0,62%	0,65%	0,63%	0,67%	0,95%



Limites Resolução 4.963

Fundos	Saldo no Mês	Limite do RPPS	Regularidade
Art. 7º, I, "b" - FI 100% TÍTULOS TN	12.853.325,32	62,68%	100% SIM
Art. 7º, III, "a" - FI RENDA FIXA "REFERENCIADO"	4.801.728,75	23,42%	40% SIM
Art. 8º, I - FI DE AÇÕES - (ÍNDICES C/ NO MÍNIMO 50)	1.356.514,67	6,62%	20% SIM
Art. 9º, III - Investimentos Exterior	0,00	0,00%	10% SIM
Art. 10, I - FI MULTIMERCADO - ABERTO	1.493.208,71	7,28%	10% SIM
Aplicações	20.504.777,45	94,89%	
Conta Corrente	1.104.625,06	5,11%	
<b>CARTEIRA</b>	<b>21.609.402,51</b>	<b>100%</b>	