

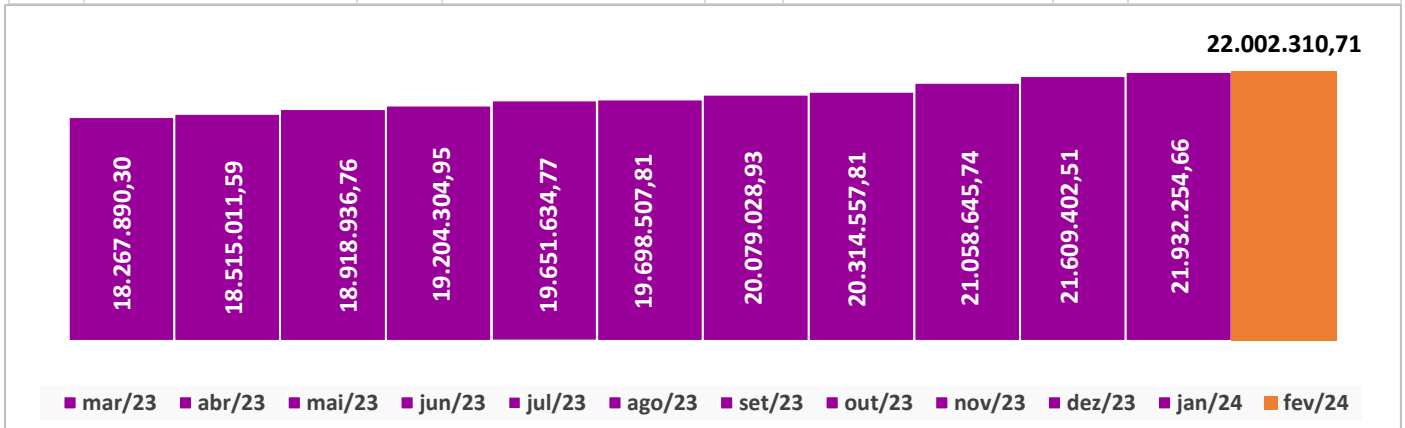
Evolução Patrimônio Líquido

Saldo Inicial (31/12/2023)
R\$ 21.609.402,51

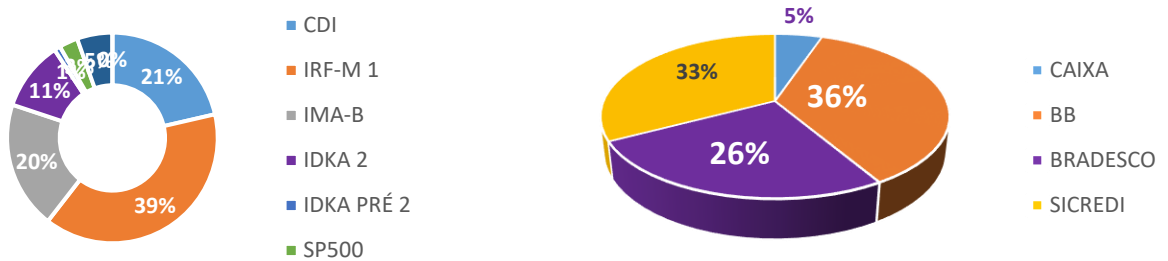
Evolução nos últimos 12 meses
20,44%

Evolução em 2024
0,32%

Jan	21.932.254,66	Fev	22.002.310,72	Mar		Abr	
Mai		Jun		Jul		Ago	
Set		Out		Nov		Dez	

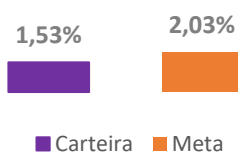


Distribuição da Carteira



Retorno da Carteira

	Jan-2024	Fev-2024	Mar-2024	Abr-2024	Mai-2024	Jun-2024
Carteira	0,78%	1,53%				
Retorno Financeiro	140.156,25	153.459,61				
Meta Atuarial	0,81%	1,22%				
	Jul-2024	Ago-2024	Set-2024	Out-2024	Nov-2024	Dez-2024
Carteira						
Retorno Financeiro						
Meta Atuarial						



Limites Resolução 4.963

Fundos	Saldo no Mês	Limite do RPPS	Regularidade
Art. 7º, I, "b" - FI 100% TÍTULOS TN	13.020.984,76	62,61%	100% SIM
Art. 7º, III, "a" - FI RENDA FIXA "REFERENCIADO"	4.868.374,58	23,41%	40% SIM
Art. 8º, I - FI DE AÇÕES - (ÍNDICES C/ NO MÍNIMO 50)	1.362.228,33	6,55%	20% SIM
Art. 9º, III - Investimentos Exterior	0,00	0,00%	10% SIM
Art. 10, I - FI MULTIMERCADO - ABERTO	1.546.652,84	7,44%	10% SIM
Aplicações	20.798.240,51	94,55%	
Conta Corrente	1.198.129,77	5,45%	
CARTEIRA	21.996.370,28	100%	