

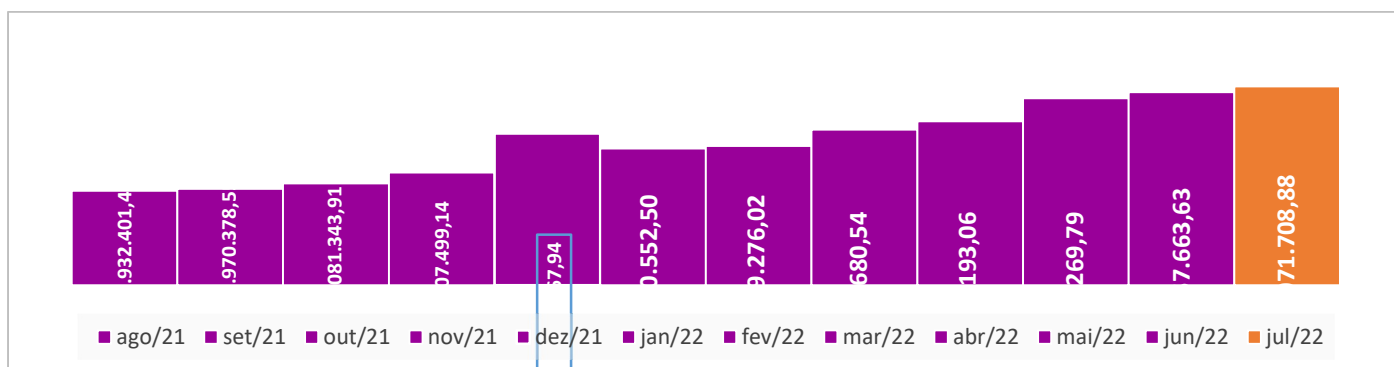
Evolução Patrimônio Líquido

Saldo Inicial (31/12/2021)
R\$ 15.110.267,94

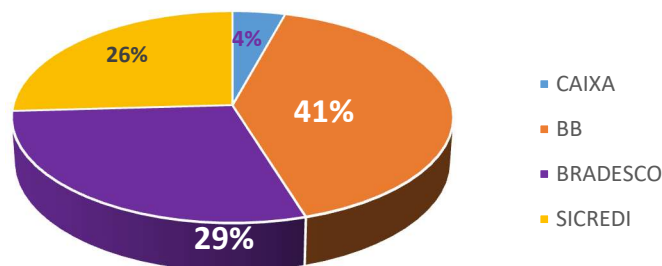
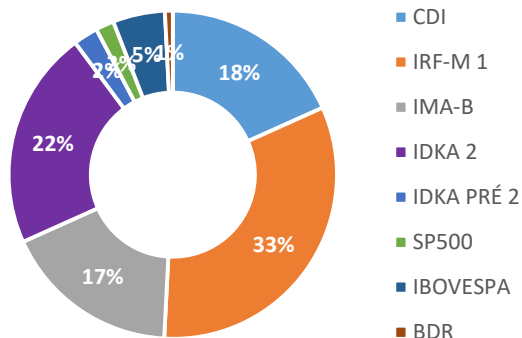
Evolução nos últimos 12 meses
15,46%

Evolução em 2022
6,36%

Jan	14.800.552,50	Fev	14.849.276,02	Mar	15.187.680,54	Abr	15.354.193,06
Mai	15.828.269,79	Jun	15.957.663,63	Jul	16.071.708,88	Ago	
Set		Out		Nov		Dez	

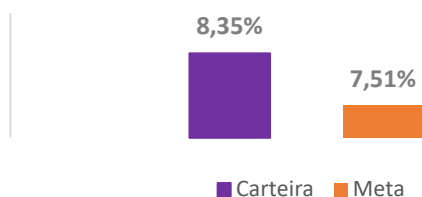


Distribuição da Carteira



Retorno da Carteira

	Jan-2022	Fev-2022	Mar-2022	Abr-2022	Mai-2022	Jun-2022
Carteira	0,90%	0,74%	1,86%	0,33%	1,26%	-0,05%
Retorno Financeiro	51.545,83	121.321,23	265.418,27	38.048,89	161.146,49	-22.215,93
Meta Atuarial	0,94%	1,37%	2,04%	1,48%	0,89%	1,09%
	Jul-2022					
Carteira	3,48%					
Retorno Financeiro	170.318,59					
Meta Atuarial	-0,26%					



Limites Resolução 4.963

Fundos	Saldo no Mês	Limite do RPPS		Regularidad
Art. 7º, I, "b" - FI 100% TÍTULOS TN	10.189.842,21	66,43%	100%	SIM
Art. 7º, III, "a" - FI RENDA FIXA "REFERENCIADO"	3.881.801,46	25,31%	40%	SIM
Art. 8º, I - FI DE AÇÕES - (ÍNDICES C/ NO MÍNIMO 50)	842.497,29	5,49%	20%	SIM
Art. 9º, III - Investimentos Exterior	124.753,56	0,81%	10%	SIM
Art. 10, I - FI MULTIMERCADO - ABERTO	300.401,71	1,96%	10%	SIM
Aplicações	15.339.296,23	95,44%		
Conta Corrente	732.412,65	4,56%		
CARTEIRA	16.071.708,88	100%		