

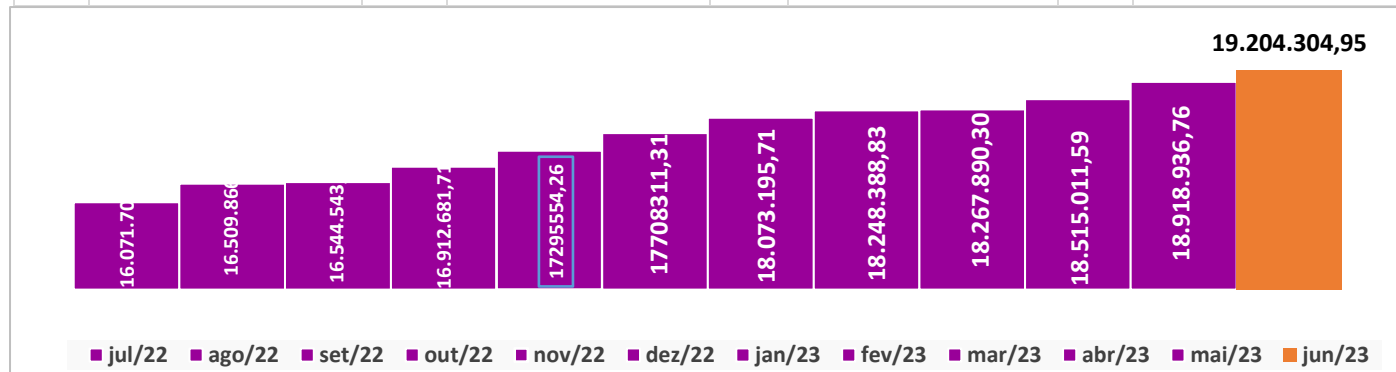
Evolução Patrimônio Líquido

Saldo Inicial (31/12/2022)
R\$ 17.708.311,31

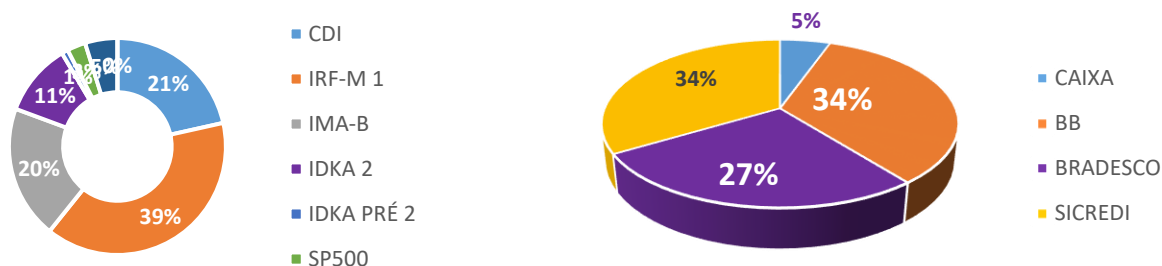
Evolução nos últimos 12 meses
19,49%

Evolução em 2023
6,26%

Jan	18.073.195,71	Fev	18.248.388,83	Mar	18.267.890,30	Abr	18.515.011,59
Mai	18.918.936,76	Jun	19.204.304,95	Jul		Ago	
Set		Out		Nov		Dez	



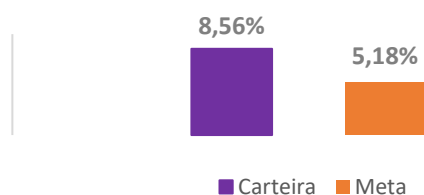
Distribuição da Carteira



Retorno da Carteira

	Jan-2023	Fev-2023	Mar-2023	Abr-2023	Mai-2023	Jun-2023
Carteira	2,50%	3,18%	4,17%	5,23%	6,40%	8,56%
Retorno Financeiro	240.186,95	112.110,25	170.051,96	183.118,59	206.126,70	358.025,58
Meta Atuarial	0,92%	1,23%	1,10 %	1,00%	0,62%	0,31%

Carteira
Retorno Financeiro
Meta Atuarial



Limites Resolução 4.963

Fundos	Saldo no Mês	Limite do RPPS		Regularidade
Art. 7º, I, "b" - FI 100% TÍTULOS TN	11.260.472,39	59,43%	100%	SIM
Art. 7º, III, "a" - FI RENDA FIXA "REFERENCIADO"	4.537.301,73	23,95%	40%	SIM
Art. 8º, I - FI DE AÇÕES - (ÍNDICES C/ NO MÍNIMO 50)	1.138.652,37	6,01%	20%	SIM
Art. 9º, III - Investimentos Exterior	0,00	0,00%	10%	SIM
Art. 10, I - FI MULTIMERCADO - ABERTO	1.379.076,58	7,28%	10%	SIM
Aplicações	18.946.868,36	98,66%		
Conta Corrente	257.436,59	1,34%		
CARTEIRA	19.204.304,95	100%		