

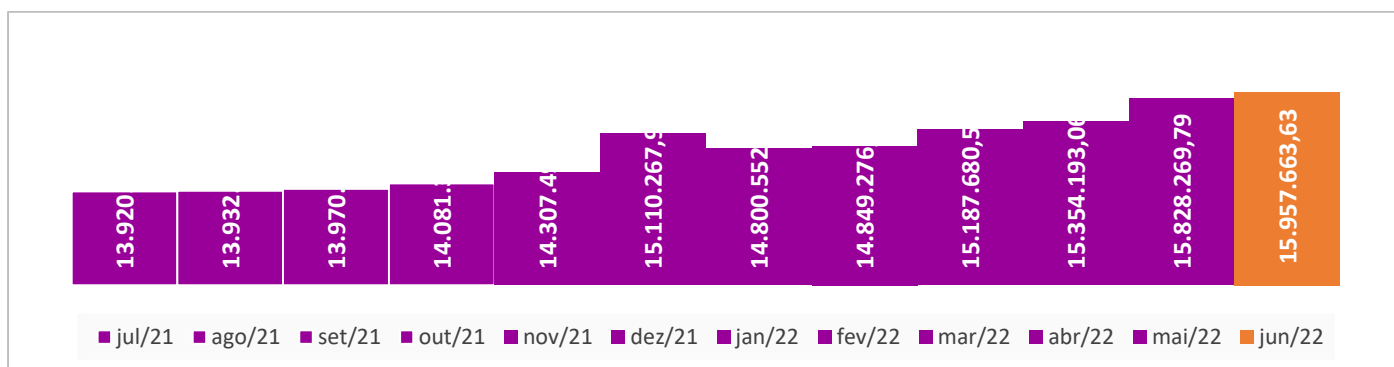
Evolução Patrimônio Líquido

Saldo Inicial (31/12/2021)
R\$ 15.110.267,94

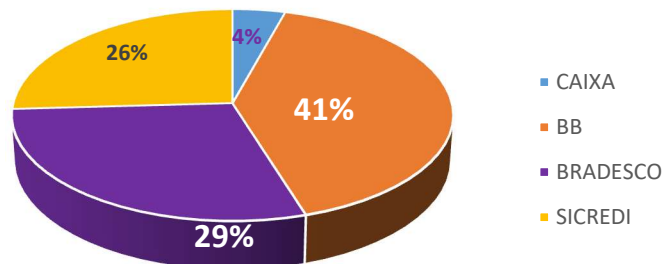
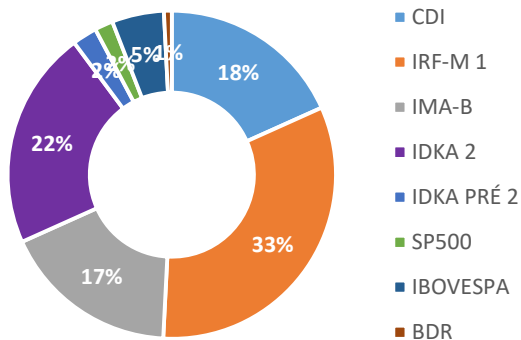
Evolução nos últimos 12 meses
14,64%

Evolução em 2022
5,61%

Jan	14.800.552,50	Fev	14.849.276,02	Mar	15.187.680,54	Abr	15.354.193,06
Mai	15.828.269,79	Jun	15.957.663,63	Jul		Ago	
Set		Out		Nov		Dez	



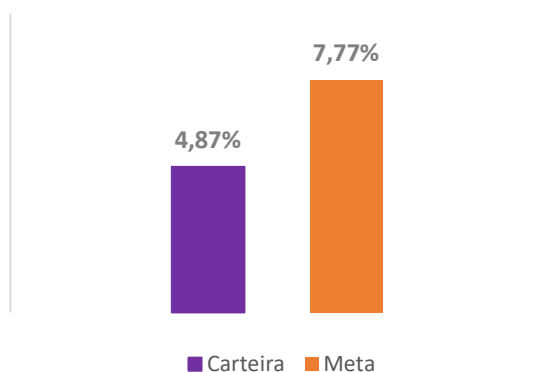
Distribuição da Carteira



Retorno da Carteira

	Jan-2022	Fev-2022	Mar-2022	Abr-2022	Mai-2022	Jun-2022
Carteira	0,90%	0,74%	1,86%	0,33%	1,26%	-0,05%
Retorno Financeiro	51.545,83	121.321,23	265.418,27	38.048,89	161.146,49	-22.215,93
Meta Atuarial	0,94%	1,37%	2,04%	1,48%	0,89%	1,09%

Carteira
Retorno Financeiro
Meta Atuarial



Limites Resolução 4.963

Fundos	Saldo no Mês	Limite do RPPS	Regularidade
Art. 7º, I, "b" - FI 100% TÍTULOS TN	10.147.264,57	66,89%	100%
Art. 7º, III, "a" - FI RENDA FIXA "REFERENCIADO"	3.852.468,38	25,40%	40%
Art. 8º, I - FI DE AÇÕES - (ÍNDICES C/ NO MÍNIMO 50)	780.819,68	5,15%	20%
Art. 9º, III - Investimentos Exterior	115.644,22	0,76%	10%
Art. 10, I - FI MULTIMERCADO – ABERTO	272.780,79	1,80%	10%
Aplicações	15.168.977,64	95,06%	
Conta Corrente	788.685,99	4,94%	
CARTEIRA	15.957.663,63	100%	