

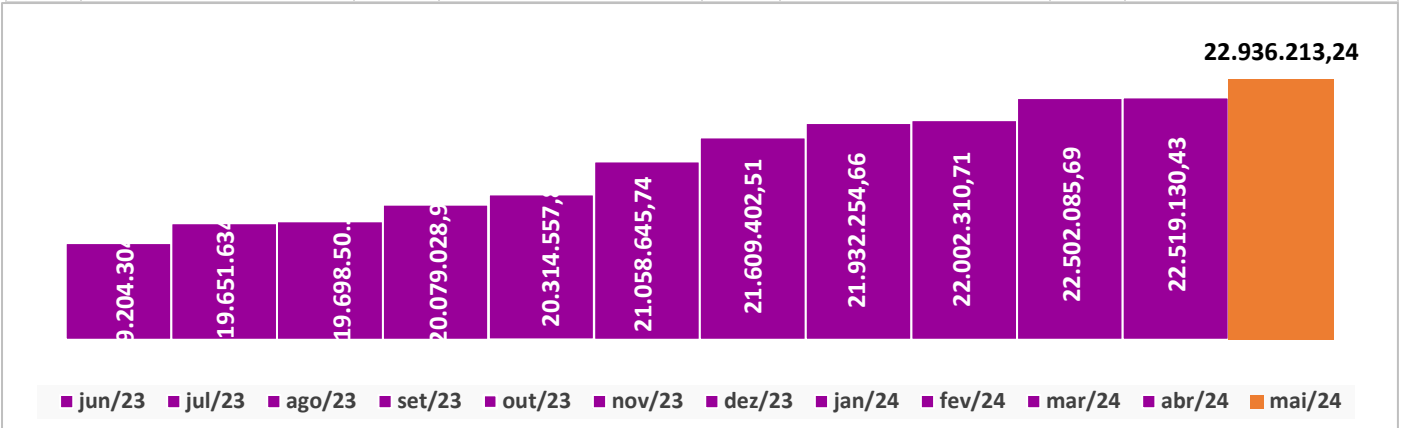
**Evolução Patrimônio Líquido**

Saldo Inicial (31/12/2023)  
**R\$ 21.609.402,51**

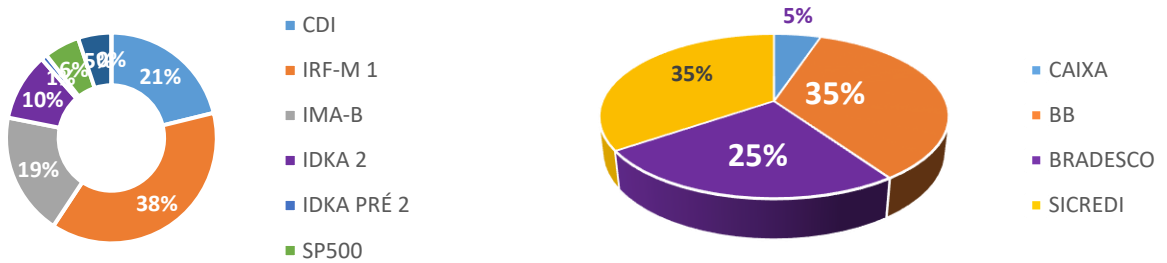
Evolução nos últimos 12 meses  
**19,43%**

Evolução em 2024  
**6,14%**

Jan	<b>21.932.254,66</b>	Fev	<b>22.002.310,72</b>	Mar	<b>22.502.085,69</b>	Abr	<b>22.519.130,43</b>
Mai	<b>22.936.213,24</b>	Jun		Jul		Ago	
Set		Out		Nov		Dez	

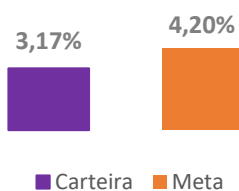


**Distribuição da Carteira**



**Retorno da Carteira**

	Jan-2024	Fev-2024	Mar-2024	Abr-2024	Mai-2024	Jun-2024
Carteira	0,78%	1,53%	2,16%	2,31%	3,17%	
Retorno Financeiro	140.156,25	153.459,61	114.510,97	15.726,45	179.617,84	
Meta Atuarial	0,81%	1,22%	0,55%	0,77%	0,86%	
	Jul-2024	Ago-2024	Set-2024	Out-2024	Nov-2024	Dez-2024
Carteira						
Retorno Financeiro						
Meta Atuarial						



Limites Resolução 4.963

Fundos	Saldo no Mês	Limite do RPPS	Regularidade
Art. 7º, I, "b" - FI 100% TÍTULOS TN	13.242.173,26	61,28%	100%
Art. 7º, III, "a" - FI RENDA FIXA "REFERENCIADO"	4.935.728,26	22,84%	40%
Art. 8º, I - FI DE AÇÕES - (ÍNDICES C/ NO MÍNIMO 50)	1.337.349,22	6,19%	20%
Art. 9º, III - Investimentos Exterior	0,00	0,00%	10%
Art. 10, I - FI MULTIMERCADO – ABERTO	2.093.795,36	9,69%	10%
Aplicações	21.609.046,10	94,23%	
Conta Corrente	1.322.149,90	5,77%	
<b>CARTEIRA</b>	<b>22.931.196,00</b>	<b>100%</b>	