

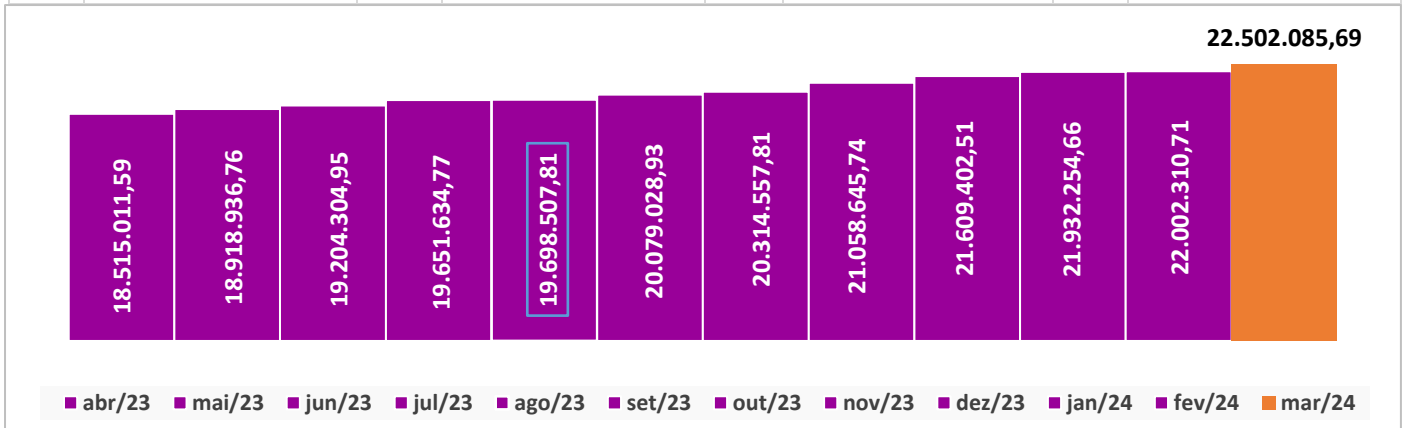
### Evolução Patrimônio Líquido

Saldo Inicial (31/12/2023)  
R\$ 21.609.402,51

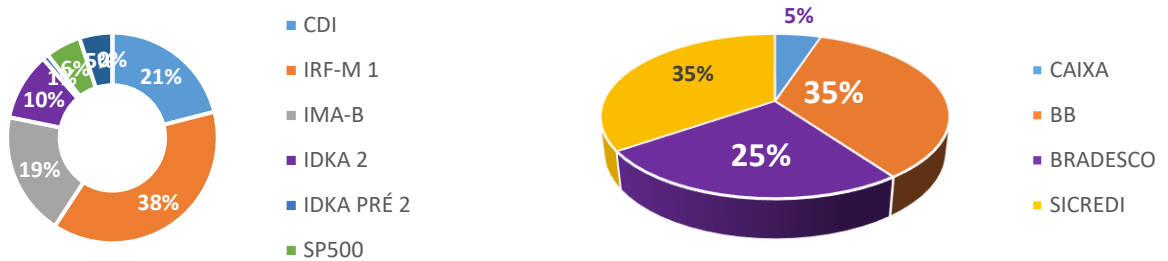
Evolução nos últimos 12 meses  
21,53%

Evolução em 2024  
4,13%

Jan	<b>21.932.254,66</b>	Fev	<b>22.002.310,72</b>	Mar	<b>22.502.085,69</b>	Abr	
Mai		Jun		Jul		Ago	
Set		Out		Nov		Dez	

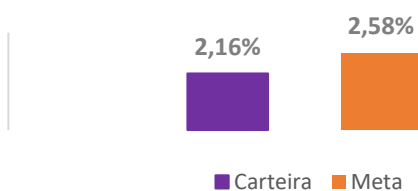


### Distribuição da Carteira



### Retorno da Carteira

	Jan-2024	Fev-2024	Mar-2024	Abr-2024	Mai-2024	Jun-2024
Carteira	0,78%	1,53%	2,16%			
Retorno Financeiro	140.156,25	153.459,61	114.510,97			
Meta Atuarial	0,81%	1,22%	0,55%			
	Jul-2024	Ago-2024	Set-2024	Out-2024	Nov-2024	Dez-2024
Carteira						
Retorno Financeiro						
Meta Atuarial						



Limites Resolução 4.963

Fundos	Saldo no Mês	Limite do RPPS	Regularidade
Art. 7º, I, "b" - FI 100% TÍTULOS TN	13.112.435,55	61,24%	100% SIM
Art. 7º, III, "a" - FI RENDA FIXA "REFERENCIADO"	4.900.742,82	22,89%	40% SIM
Art. 8º, I - FI DE AÇÕES - (ÍNDICES C/ NO MÍNIMO 50)	1.362.228,33	6,16%	20% SIM
Art. 9º, III - Investimentos Exterior	0,00	0,00%	10% SIM
Art. 10, I - FI MULTIMERCADO - ABERTO	2.079.495,36	9,71%	10% SIM
Aplicações	21.412.523,23	95,18%	
Conta Corrente	1.083.391,20	4,82%	
CARTEIRA	22.495.914,43	100%	