

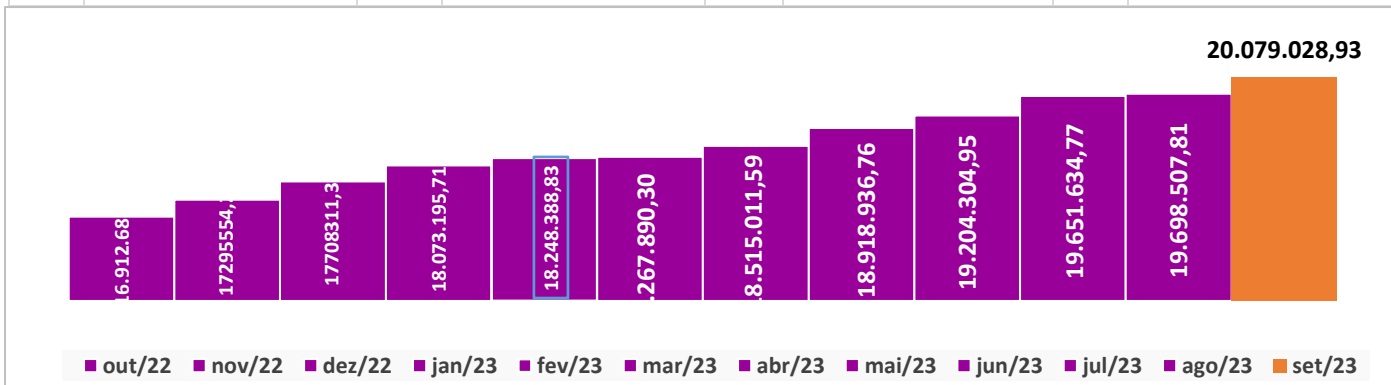
**Evolução Patrimônio Líquido**

Saldo Inicial (31/12/2022)  
R\$ 17.708.311,31

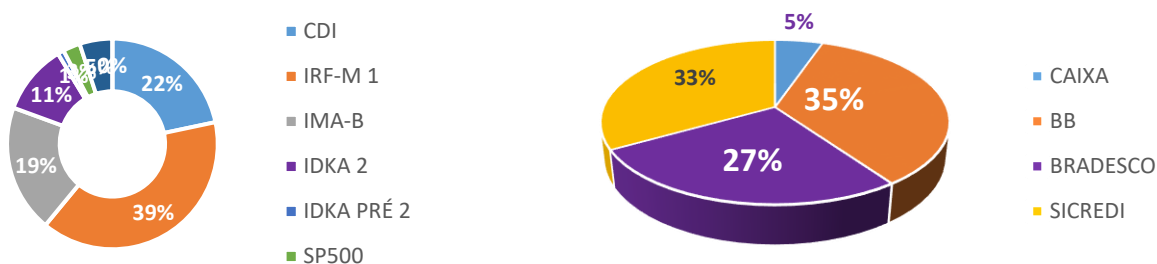
Evolução nos últimos 12 meses  
19,06 %

Evolução em 2023  
8,99%

|     |                      |     |                      |     |                      |     |                      |
|-----|----------------------|-----|----------------------|-----|----------------------|-----|----------------------|
| Jan | <b>18.073.195,71</b> | Fev | <b>18.248.388,83</b> | Mar | <b>18.267.890,30</b> | Abr | <b>18.515.011,59</b> |
| Mai | <b>18.918.936,76</b> | Jun | <b>19.204.304,95</b> | Jul | <b>19.651.634,77</b> | Ago | <b>19.698.507,81</b> |
| Set | <b>20.079.028,93</b> | Out |                      | Nov |                      | Dez |                      |



**Distribuição da Carteira**

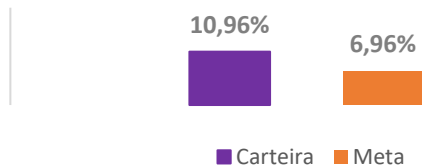


**Retorno da Carteira**

|                    | Jan-2023   | Fev-2023   | Mar-2023   | Abr-2023   | Mai-2023   | Jun-2023   |
|--------------------|------------|------------|------------|------------|------------|------------|
| Carteira           | 2,50%      | 3,18%      | 4,17%      | 5,23%      | 6,40%      | 8,56%      |
| Retorno Financeiro | 240.186,95 | 112.110,25 | 170.051,96 | 183.118,59 | 206.126,70 | 358.025,58 |
| Meta Atuarial      | 0,92%      | 1,23%      | 1,10 %     | 1,00%      | 0,62%      | 0,31%      |

|                    | Jul-2023   | Ago-2023   | Set-2023  | Out-2023 | Nov-2023 | Dez-2023 |
|--------------------|------------|------------|-----------|----------|----------|----------|
| Carteira           | 9,81%      | 10,44%     | 10,96%    |          |          |          |
| Retorno Financeiro | 234,931,83 | 116.191,15 | 92.315,93 |          |          |          |
| Meta Atuarial      | 0,51%      | 0,62%      | 0,65%     |          |          |          |



Limites Resolução 4.963

| Fundos   | Saldo no Mês         | Limite do RPPS | Regularidade |
|--|----------------------|----------------|--------------|
| Art. 7º, I, "b" - FI 100% TÍTULOS TN                 | 11.545.643,05        | 59,54%         | 100%         |
| Art. 7º, III, "a" - FI RENDA FIXA "REFERENCIADO"     | 4.641.652,37         | 23,94%         | 40%          |
| Art. 8º, I - FI DE AÇÕES - (ÍNDICES C/ NO MÍNIMO 50) | 1.204.448,27         | 6,21%          | 20%          |
| Art. 9º, III – Investimentos Exterior                | 0,00                 | 0,00%          | 10%          |
| Art. 10, I - FI MULTIMERCADO – ABERTO                | 1.383.304,01         | 7,13%          | 10%          |
| Aplicações   | 19.390.307,27        | 96,57%         |              |
| Conta Corrente                                       | 688.721,66           | 3,43%          |              |
| <b>CARTEIRA</b>                                      | <b>20.079.028,93</b> | <b>100%</b>    |              |