

Relatório de
Investimentos
Janeiro de 2023



Ficha Cadastral

Junho de 2021

Dados do Ente Federativo

Ente Federativo Prefeitura de Poxoréu
CNPJ 03.408.911/0001-40
Endereço Av. Brasília nº 809
E-mail sad@poxoreu.mt.gov.br
Telefone (66) 3436-1493
Prefeito Nelson Antônio Paim
Início 01/01/2017
E-mail nelsonapaim@gmail.com

Dados da Unidade Gestora do RPPS do Município de Poxoréu

Unidade Gestora Instituto de Previdência Social dos Servidores Públicos do Município de Poxoréu
CNPJ 32.972.572/0001-29
Endereço Rua Mato Grosso nº 432
Telefone (66) 3436-2269
E-mail poxoreuprevi@hotmail.com

Representante Legal	Agnaldo Francisco da Luz	Gestor de Recursos	Agnaldo Francisco da Luz
Cargo	Diretor Presidente	Cargo	Diretor Presidente
Início da Gestão	02/01/2017	Início da Gestão	02/01/2017
Certificação	APIMEC CGRPPS	Certificação	APIMEC CGRPPS
Validade	10/06/2024	Validade	10/06/2024

Membros dos Conselhos do Poxoréu-Previ

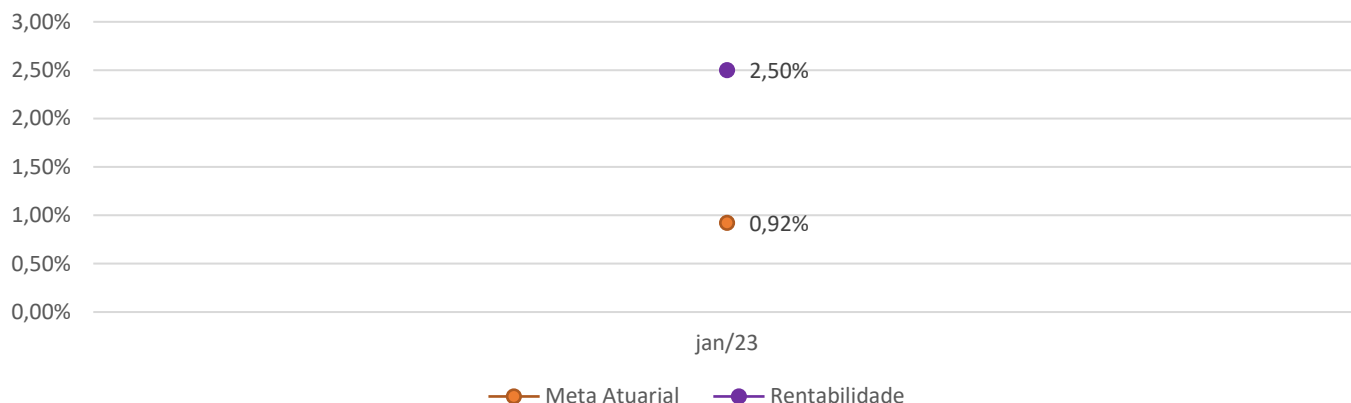
Conselho Previdenciário	Conselho Fiscal	Comitê de Investimentos
Alan Pereira	Luzinete Oliveira	Agnaldo Luz
Leydiane Vieira	Jason Pacheco	José Reinaldo
José Neto	José Reinaldo	Júlio César
Leomar Ferreira		
José Francisco		
Marcos César		
Maria Aparecida		
Márcia Menezes		

Relatório de Risco

Performance Absoluta

	Jan-2023	Fev-2023	Mar-2023	Abr-2023	Mai-2023	Jun-2023
Carteira	2,50%					
Retorno Financeiro	240.186,95					
Meta Atuarial	0,92%					
	Jul-2023	Ago-2023	Set-2023	Out-2023	Nov-2023	Dez-2023
Carteira						
Retorno Financeiro						
Meta Atuarial						

Retorno Mensal X Meta Atuarial Mensal

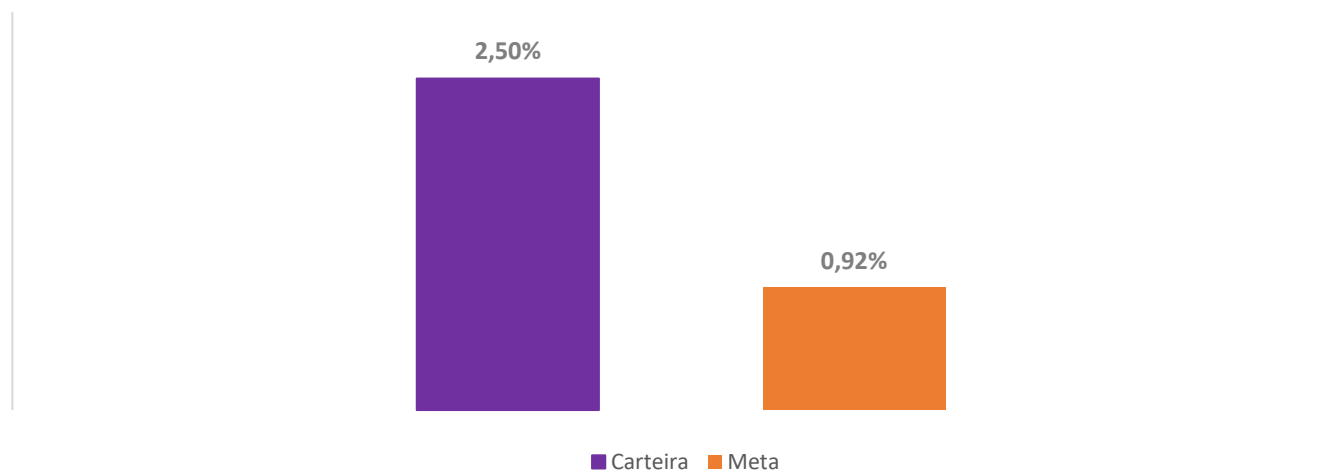


Estatística

Meses acima da Meta Atuarial	1	
Meses abaixo da Meta Atuarial	0	
Retorno Mensal Máximo	2,50%	Jan-2023
Retorno Mensal Médio	2,50%	
Retorno Mensal Mínimo	2,50%	Jan-2023

Consolidado

Carteira	2,50%
Retorno Ano	R\$ 240.186,95
Meta	0,92%
Retorno 2017	R\$ 1.041.935,06
Retorno 2018	R\$ 745.171,22
Retorno 2019	R\$ 1.140.216,07
Retorno 2020	R\$ 727.870,96
Retorno 2021	R\$ 165.238,38
Retorno 2022	R\$ 1.416.229,65



Extrato Consolidado

Janeiro de 2023

Aplicações	Cc	Financeiro Inicial	Aplicação	Resgate	Amortiza	Rendimento	Rent.	Total
CAIXA ALOCAÇÃO MACRO MULTIMERCADO	Ag. 3927 cc 60156-7	305.929,08	500.000,00			6.719,69	1,20%	812.648,77
CAIXA FIA INSTITUCIONAL BDR NIVEL I	Ag. 3927 cc 60156-7	0,00						0,00
CAIXA FI AÇÕES VALE DO RIO DOCE	Ag. 3927 cc 60156-7	0,00						0,00
CAIXA FI BRASIL IDKA 2A RF LP	Ag. 3927 cc 60156-7	170.862,93				2.407,24	1,40%	173.270,17
CAIXA INDEXA BOLSA AMERICANA MM	Ag. 3927 cc 60156-7	0,00				0,00	8,77%	0,00
CAIXA AÇÕES DIVIDENDO	Ag. 3927 cc 60156-7	208.734,94				11.867,47	5,68%	220.602,41
BB IDKA 2 TÍTULOS PÚBLICOS FI RENDA FIXA	Ag. 553-3 cc 10459-0	3.060.443,02				43.954,95	1,43%	3.104.397,97
BB AÇÕES GOVERNANÇA	Ag. 553-3 cc 10459-0	236.762,93				8.571,89	3,62%	245.334,82
BB AÇÕES ALOCAÇÃO	Ag. 553-3 cc 10459-0	166.997,65				5.554,90	3,32%	172.552,55
BB PREV RF IRF-M 1+	Ag. 553-3 cc 10459-0	0,00						0,00
BB PREVID RF IMA-B 5	Ag. 553-3 cc 10459-0	1.592.053,77				21.886,49	1,37%	1.613.940,26
BB PREVID RF IRF-M1	Ag. 553-3 cc 10459-0	584.633,48				6.179,39	1,05%	590.812,87
BRADESCO IDKA PRÉ 2 FI RENDA FIXA	Ag. 1458 cc 24227-6	0,00						0,00
BRADESCO IRF-M 1 TÍTULOS PÚBLICOS FI	Ag. 1458 cc 24227-6	1.907.394,64				20.726,45	1,09%	1.928.121,09
BRADESCO INSTITUCIONAL IMA-B TÍTULOS PÚBLICOS	Ag. 1458 cc 24227-6	0,00						0,00
BRADESCO INSTITUCIONAL FIC RF IMA-B 5	Ag. 1458 cc 24227-6	1.128.623,55				15.384,73	1,60%	1.144.008,28
BRADESCO ALOCAÇÃO DINÂMICA FIC RENDA FIXA	Ag. 1458 cc 24227-6	0,00					0,00%	0,00
BRADESCO FIA SELECTION	Ag. 1458 cc 24227-6	115.946,70				4.552,35	3,93%	120.499,05
BRADESCO H FICFI EM AÇÕES IBOVESPA RPPS	Ag. 1458 cc 24227-6	0,00						0,00
BRADESCO FI REF DI FEDERAL EXTRA	Ag. 1458 cc 24227-6	1.733.183,74				19.058,79	1,10%	1.752.242,53
SICREDI FI INSTITUCIONAL RF IRF-M1	Ag. 0802 cc 2181-6	2.944.918,24				32.391,50	1,10%	2.977.309,74
SICREDI FI INSTITUCIONAL RF IRF-M	Ag. 0802 cc 2181-6	0,00						0,00
SICREDI BOLSA AMERICANA	Ag. 0802 cc 2181-6	0,00						0,00
SICREDI TAXA SELIC	Ag. 0802 cc 2181-6	169.811,40				1.886,29	1,11%	171.697,69
SICREDI LIQUIDEZ EMPRESARIAL	Ag. 0802 cc 2181-6	2.094.477,31				23.391,51	1,12%	2.117.868,82
SICREDI FI AÇÕES PETROBRÁS	Ag. 0802 cc 2181-6	256.290,55				15.653,31	6,11%	271.943,86
Aplicações		16.677.063,93						17.417.250,88
Imóveis								
Conta Corrente		1.031.247,38						655.944,83
Caixa 60156-7		30.101,98						31.308,35
Bradesco 26530		484,48						362,58
BB 7885-9		998.968,78						622.581,76
SICREDI 2181-6		1.692,14						1.692,14
Final		17.708.311,3	500.000	0,00		240.186,9	2,50%	18.073.195,71

Evolução Patrimônio Líquido

Saldo Inicial (31/12/2022)

R\$ 17.708.311,31

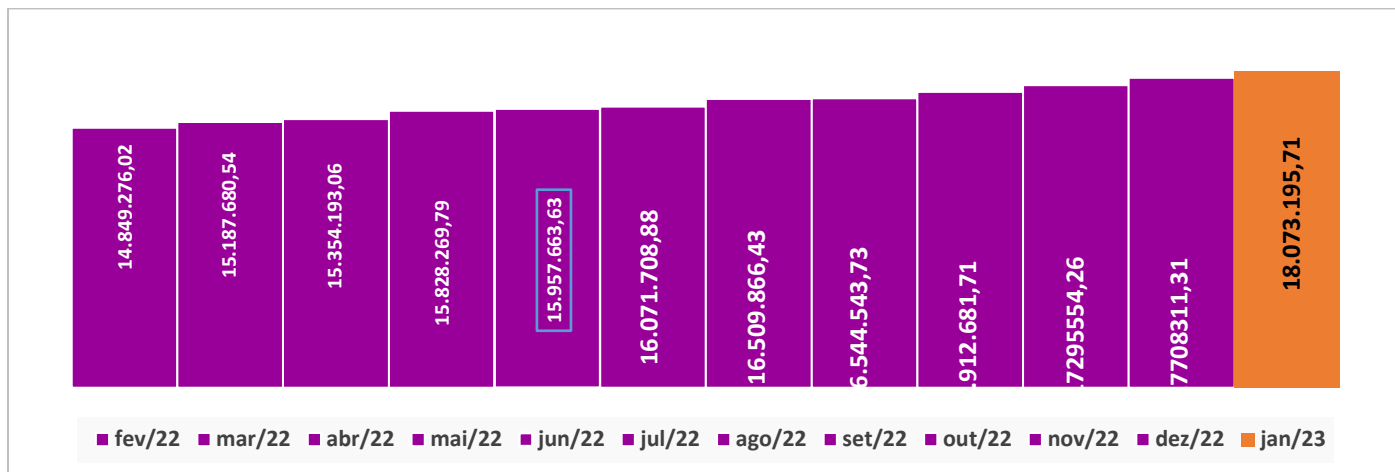
Evolução nos últimos 12 meses

17,19%

Evolução em 2023

2,06%

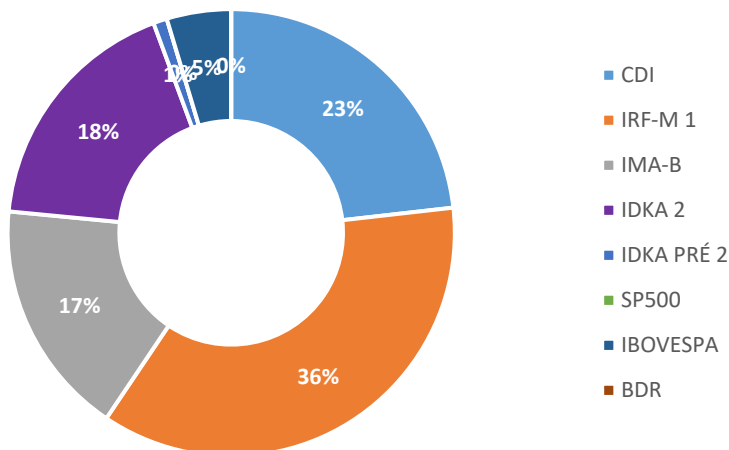
Jan	18.073.195,71	Fev		Mar		Abr	
Mai		Jun		Jul		Ago	
Set		Out		Nov		Dez	



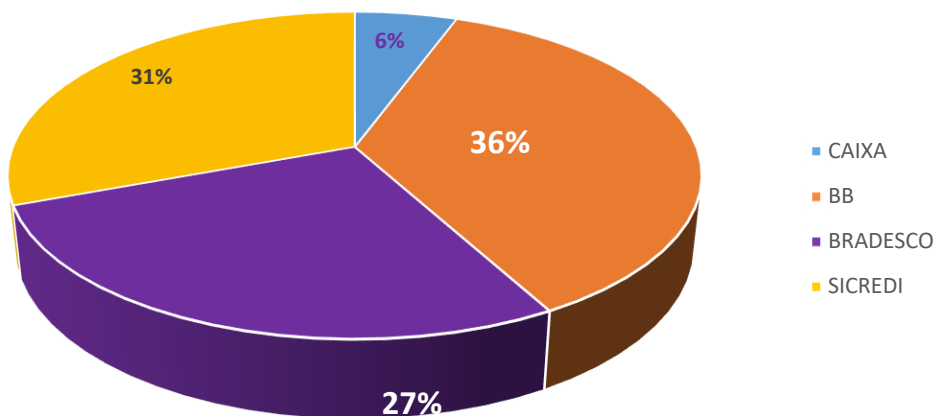
Durante o exercício de 2023, o Instituto de Previdência Social dos Servidores Públicos do Município de Poxoréu alocou seus recursos nos Fundos de Investimentos listados abaixo. É possível observar algumas de suas principais características técnicas como: gestão, taxa de administração, benchmark e período de liquidez para resgate.

Fundos	CNPJ	Gestão	Taxa de Administração	Benchmark	Resgate
CAIXA BRASIL IRF-M 1 TÍTULOS PÚBLICOS FI RENDA FIXA	10.740.670/0001-06	Caixa Econômica Federal	0,20%	IRF-M 1	D+0
CAIXA INSTITUCIONAL FI AÇÕES BDR NÍVEL I	17.502.937/0001-68	Caixa Econômica Federal	0,70%	BDR	D+1
CAIXA FI AÇÕES VALE DO RIO DOCE	04.885.820/0001-69	Caixa Econômica Federal	2,00%	IBOVESPA	D+3
CAIXA FI BRASIL IDKA 2A RF LP	14.386.926/0001-71	Caixa Econômica Federal	0,20%	IDKA 2	D+0
CAIXA INDEXA BOLSA AMERICANA MM	30.036.235/0001-02	Caixa Econômica Federal	0,20%	CDI	D+0
CAIXA AÇÕES DIVIDENDO	05.900.798/0001-41	Caixa Econômica Federal	1,50%	IBOVESPA	D+3
CAIXA ALOCAÇÃO MACRO MULTIMERCADO	08.070.841/0001-87	Caixa Econômica Federal	2,00%	CDI	D+3
BB IMA-B TÍTULOS PÚBLICOS FI RENDA FIXA PREVIDENCIÁRIO	07.442.078/0001-05	BB Gestão de Recursos DTVM	0,20%	IMA-B	D+1 du
BB IDKA 2 TÍTULOS PÚBLICOS FI RENDA FIXA PREVIDENCIÁRIO	13.322.205/0001-35	BB Gestão de Recursos DTVM	0,20%	IDKA 2	D+1 du
BB AÇÕES ALOCAÇÃO FI AÇÕES PREVIDENCIÁRIO	18.270.783/0001-99	BB Gestão de Recursos DTVM	2,00%	IBOVESPA	D+3
BB GOVERNANÇA FI AÇÕES PREVIDENCIÁRIO	10.418.335/0001-88	BB Gestão de Recursos DTVM	1,00%	IBOVESPA	D+3
BB PREVIDENCIÁRIO IRF-M 1+ FI RF	32.161.826/0001-29	BB Gestão de Recursos DTVM	0,20%	IRF-M 1	D+0
BB PREVIDENCIÁRIO RENDA FIXA IRF-M1 TÍTULOS PÚBLICOS	11.328.882/0001-35	BB Gestão de Recursos DTVM	0,30%	IRF-M 1	D+0
BB PREVIDENCIÁRIO RENDA FIXA IMA-B 5 LONGO PRAZO	03.543.447/0001-03	BB Gestão de Recursos DTVM	0,20%	IRF-M 1	D+1
BRADERCO IDKA PRÉ 2 FI RENDA FIXA	24.022.566/0001-82	Braderco Asset Management	0,20%	IDKA Pré 2 A	D+0
BRADERCO IRF-M 1 TÍTULOS PÚBLICOS FI RENDA FIXA	11.484.558/0001-06	Braderco Asset Management	0,20%	IRF-M 1	D+0
BRADERCO INSTITUCIONAL IMA-B TÍTULOS PÚBLICOS FIC RENDA FIXA	10.986.880/0001-70	Braderco Asset Management	0,20%	IMA-B	D+1 du
BRADERCO INSTITUCIONAL IMA-B FIC RENDA FIXA	08.702.798/0001-25	Braderco Asset Management	0,20%	IMA-B	D+1 du
BRADERCO ALOCAÇÃO DINÂMICA FIC RENDA FIXA	28.515.874/0001-09	Braderco Asset Management	0,40%	IPCA	D+4 du
BRADERCO FI AÇÕES SELECTION	03.660.879/0001-96	Braderco Asset Management	1,50%	IBOVESPA	D+1
BRADERCO H FIC AÇÕES IBOVESPA RPPS	11.232.995/0001-32	Braderco Asset Management	1,00%	IBOVESPA	D+2
BRADERCO FI REF DI FEDERAL EXTRA	03.256.793/0001-00	Braderco Asset Management	0,80%	CDI	D+1
SICREDI FI INSTITUCIONAL RF IRF-M1	19.196.599/0001-09	Cooperativa de Crédito Sicredi	0,20%	IRF-M 1	D+0
SICREDI FI INSTITUCIONAL RF IRF-M LP	13.081.159/0001-20	Cooperativa de Crédito Sicredi	0,20%	IRF-M 1	D+0
SICREDI TAXA SELIC	07.277.931/0001-80	Cooperativa de Crédito Sicredi	0,24%	CDI	D+1
SICREDI LIQUIDEZ EMPRESARIAL	24.634.187/0001-43	Cooperativa de Crédito Sicredi	0,15%	CDI	D+0
SICREDI BOLSA AMERICANA	24.633.818/0001-00	Cooperativa de Crédito Sicredi	0,30%	SP&500	D+1

Distribuição por Indicador – Janeiro de 2023



Distribuição por Instituição – Janeiro de 2023



Os limites de alocação dos recursos do Instituto de Previdência Social dos Servidores Públicos do Município de Poxoréu seguem as diretrizes da Resolução CMN 4963/2021, onde são classificados de acordo com o tipo de ativo e quando se tratando de fundos de investimento, de acordo com os ativos que compõem sua carteira. Sendo assim, o mesmo encontra-se devidamente enquadrado.

Limites Resolução 4.963

Fundos	Saldo no Mês	Limite do RPPS		Regularidade
Renda Fixa				
Art. 7º, I, "b" - FI 100% TÍTULOS TN	11.280.653,71	64,77%	100%	SIM
CAIXA FI BRASIL IDKA 2A RF LP	173.270,17	0,99%		
BB IDKA 2 TÍTULOS PÚBLICOS FI RENDA FIXA PREVIDENCIÁRIO	3.104.397,97	17,82%		
BB PREV RF IRF-M 1+	0,00	0,00%		
BB PREVID RF IMA-B 5	1.613.940,26	9,27%		
BB PREVID RF IRF-M1	590.812,87	3,39%		
BRADESCO IRF-M 1 TÍTULOS PÚBLICOS FI RENDA FIXA	1.928.121,09	11,07%		
BRADESCO INSTITUCIONAL IMA-B TÍTULOS PÚBLICOS FIC RENDA FIXA	0,00	0,00%		
BRADESCO FI REF DI FEDERAL EXTRA	1.752.242,53	10,06%		
SICREDI LIQUIDEZ EMPRESARIAL	2.117.868,82	12,16%		
Art. 7º, III, "a" - FI RENDA FIXA "REFERENCIADO"	4.293.015,71	24,65%	40%	SIM
BRADESCO INSTITUCIONAL FIC RF IMA-B 5	1.144.008,28	6,57%		
BRADESCO ALOCAÇÃO DINÂMICA FIC RENDA FIXA	0,00	0,00%		
BRADESCO IDKA PRE 2 FI RENDA FIXA	0,00	0,00%		
BB IMA-B TÍTULOS PÚBLICOS FI RF PREVIDENCIARIO	0,00	0,00%		
SICREDI FI INSTITUCIONAL RF IRF-M1	2.977.309,74	17,09%		
SICREDI FI INSTITUCIONAL RF IRF-M LP	0,00	0,00%		
SICREDI TAXA SELIC	171.697,69	0,99%		
Art. 8º, I - FI DE AÇÕES - (ÍNDICES C/ NO MÍNIMO 50)	1.030.932,69	5,92%	20%	SIM
BB AÇÕES ALOCAÇÃO	172.552,55	0,99%		
BRADESCO FIA SELECTION	120.499,05	0,69%		
BB AÇÕES GOVERNANÇA	245.334,82	1,41%		
BRADESCO H FICFI EM AÇÕES IBOVESPA RPPS	0,00	0,00%		
CAIXA FI AÇÕES VALE DO RIO DOCE	0,00	0,00%		
SICREDI FI AÇÕES PETROBRÁS	271.943,86	1,56%		
CAIXA AÇÕES DIVIDENDO	220.602,41	1,22%		
Art. 9º, III – Investimentos Exterior	0,00	0,00%	10%	SIM
CAIXA INSTITUCIONAL FI AÇÕES BDR NÍVEL I	0,00	0,00%		
Art. 10, I - FI MULTIMERCADO – ABERTO	812.648,77	4,67%	10%	SIM
CAIXA ALOCAÇÃO MACRO MULTIMERCADO	812.648,77	4,67%		
SICREDI BOLSA AMERICANA	0,00	0,00%		
Aplicações	17.417.250,88	96,37%		
Conta Corrente	655.944,83	3,63%		
CARTEIRA	18.073.195,71	100%		

POLÍTICA DE INVESTIMENTOS 2023

Renda Fixa	Lt. Res. 4.963/2021 (%)	Estratégia de Alocação (%)		
		Mínimo	Alvo	Máximo
Art. 7º, I, "a" - TÍTULOS PÚBLICOS DE EMISSÃO DO TN	100%	0%	0%	100%
Art. 7º, I, "b" - FI 100% TÍTULOS TN	100%	0%	70%	100%
Art. 7º, I, "c" - ETF - 100% TÍTULOS PÚBLICOS	100%	0%	0%	100%
Art. 7º, II, - OPERAÇÕES COMPROMISSADAS	5%	0%	0%	5%
Art. 7º, III, "a" - FI RENDA FIXA "REFERENCIADO"	60%	0%	15%	60%
Art. 7º, III, "b" - ETF - RENDA FIXA "REFERENCIADO"	60%	0%	0%	60%
Art. 7º, III, "a" - FI RENDA FIXA – GERAL	40%	0%	0%	40%
Art. 7º, III, "b" - ETF - DEMAIS INDICADORES DE RF	40%	0%	0%	40%
Art. 7º, IV - LETRAS IMOBILIÁRIAS GARANTIDAS	20%	0%	0%	20%
Art. 7º, IV - CDB - CERTIFICADO DE DEPÓSITO BANCÁRIO	15%	0%	0%	15%
Art. 7º, V, "a" - FI EM DIREITOS CREDITÓRIOS - COTA SÊNIOR	5%	0%	0%	5%
Art. 7º, V, "b" - FI RENDA FIXA "CRÉDITO PRIVADO"	5%	0%	0%	5%
Art. 7º, V, "c" - FI DEBÊNTURES DE INFRAESTRUTURA	5%	0%	0%	5%

Renda Variável	Lt. Res. 4.963/2021 (%)	Estratégia de Alocação (%)		
		Mínimo	Alvo	Máximo
Art. 8º, I - FI DE AÇÕES - ÍNDICES C/ NO MÍNIMO 50)	30%	0%	0%	30%
Art. 8º, II - ETF - ÍNDICE DE AÇÕES (C/ NO MÍNIMO 50)	30%	0%	3%	30%
Art. 8º, I - FI DE AÇÕES – GERAL	20%	0%	5%	20%
Art. 8º, II - ETF - DEMAIS ÍNDICES DE AÇÕES	20%	0%	0%	20%

Investimento no Exterior	Lt. Res. 4.963/2021 (%)	Estratégia de Alocação (%)		
		Mínimo	Alvo	Máximo
Art. 9º, I - FUNDO DE RENDA FIXA - DÍVIDA EXTERNA	10%	0%	0%	10%
Art. 9º, II - FI - SUFIXO INVESTIMENTO NO EXTERIOR	10%	0%	0%	10%
Art. 9º, III - FI DE AÇÕES – BDR NÍVEL 1	10%	0%	2%	10%

Investimentos Estruturados	Lt. Res. 4.963/2021 (%)	Estratégia de Alocação (%)		
		Mínimo	Alvo	Máximo
Art. 10, I - FI MULTIMERCADO – ABERTO	10%	0%	5%	10%
Art. 10, II - FI EM PARTICIPAÇÕES	5%	0%	0%	5%
Art. 10, I - FI DE AÇÕES – GERAL	5%	0%	0%	5%

Fundos Imobiliários	Lt. Res. 4.963/2021 (%)	Estratégia de Alocação (%)		
		Mínimo	Alvo	Máximo
Art. 11 - FI IMOBILIÁRIOS	5%	0%	0%	5%

Consignados	Lt. Res. 4.963/2021 (%)	Estratégia de Alocação (%)		
		Mínimo	Alvo	Máximo
Art. 12 – EMPRÉSTIMOS CONSIGNADOS	5%	0%	0%	5%

COMENTÁRIO

No âmbito internacional, a economia dos países desenvolvidos segue pressionada por temores de recessão, com decisões contracionistas dos principais bancos centrais. A China, apesar das flexibilizações de sua política Covid Zero, permanece com a atividade restrita, devido às novas ondas de contágios. Até mesmo o Japão alargou a banda da taxa de juros de 10 anos, ainda que relacionando tal decisão ao funcionamento do mercado de títulos local. A Europa também mostra sinais contracionistas, subindo juros e sinalizando mais aumentos, porém esperando que a atividade se recupere lentamente após o inverno, que tem sido particularmente mais difícil por conta da guerra. Nos EUA, as Treasuries encerraram 2022 com os maiores ganhos anuais da série histórica, e a ideia é de fazer um pouso suave da economia, com o FED reduzindo o ritmo de altas de juros, mesmo com a forte necessidade de conter a inflação. Merecem atenção a inflação dos preços ao consumidor e de salários, que permanecem mais altos que as metas dos bancos centrais. No cenário doméstico, os ativos de renda fixa se mostraram bastante voláteis devido aos desdobramentos políticos locais, que trouxeram preocupações ao mercado quanto às políticas a serem utilizadas na condução da economia.

Em dezembro, o Ibovespa apresentou desvalorização de -2,45% em relação ao mês anterior, fechando aos 109.735 pontos. Desse modo, apesar de devolver parte da performance acumulada até então, o índice fechou o ano com desempenho positivo de 4,69% e ratificou a melhor performance anual entre as principais bolsas do mundo. Além disso, ao longo de 2022, vimos forte volatilidade no índice, justificado, em grande parte, pela variação dos preços das commodities em função do news flow das medidas de lockdown e depois as eventuais flexibilizações da política de Covid Zero chinesa; tensão geopolítica provocada pela guerra entre Rússia e Ucrânia e incertas no quadro econômico e político brasileiro. No âmbito da política monetária brasileira, vimos o incremento de 450 bps na Selic atingindo 13,75% em agosto de 2022, frente aos 9,25% em janeiro e a inflação medida pelo IPCA atingir 12,13% (YoY) em maio, o maior nível inflacionário desde outubro de 2003.

Fonte: Boletim CAIXA

Poxoréu-MT, 10 de fevereiro de 2023.

AGNALDO FRANCISCO DA LUZ
Diretor Presidente