

Relatório de
Investimentos
Julho de 2022



Ficha Cadastral

Junho de 2021

Dados do Ente Federativo

Ente Federativo Prefeitura de Poxoréu
CNPJ 03.408.911/0001-40
Endereço Av. Brasília nº 809
E-mail sad@poxoreu.mt.gov.br
Telefone (66) 3436-1493
Prefeito Nelson Antônio Paim
Início 01/01/2017
E-mail nelsonapaim@gmail.com

Dados da Unidade Gestora do RPPS do Município de Poxoréu

Unidade Gestora Instituto de Previdência Social dos Servidores Públicos do Município de Poxoréu
CNPJ 32.972.572/0001-29
Endereço Rua Mato Grosso nº 432
Telefone (66) 3436-2269
E-mail poxoreuprevi@hotmail.com

Representante Legal	Agnaldo Francisco da Luz	Gestor de Recursos	Agnaldo Francisco da Luz
Cargo	Diretor Presidente	Cargo	Diretor Presidente
Início da Gestão	02/01/2017	Início da Gestão	02/01/2017
Certificação	APIMEC CGRPPS	Certificação	APIMEC CGRPPS
Validade	10/06/2024	Validade	10/06/2024

Membros dos Conselhos do Poxoréu-Previ

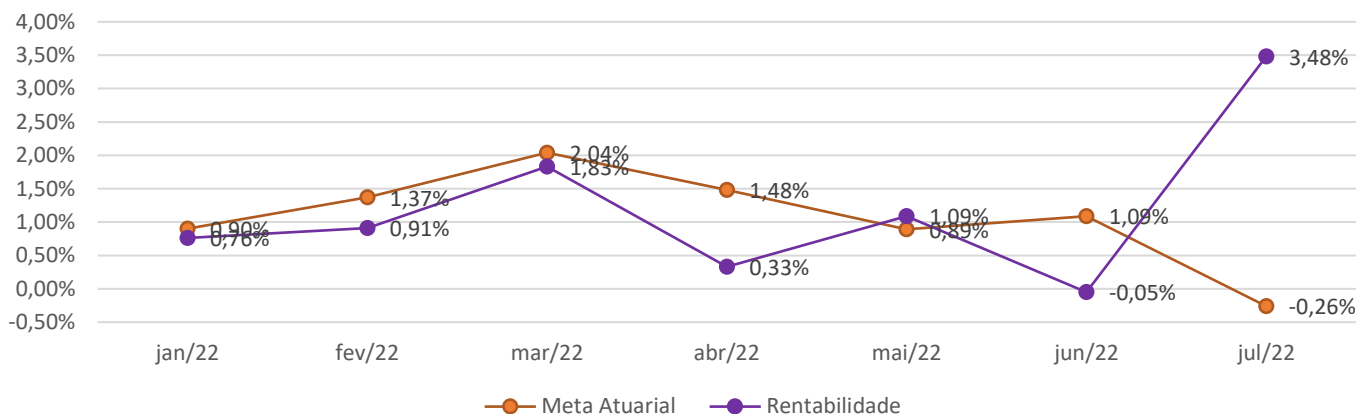
Conselho Previdenciário	Conselho Fiscal	Comitê de Investimentos
Alan Pereira	Luzinete Oliveira	Agnaldo Luz
Leydiane Vieira	Jason Pacheco	José Reinaldo
José Neto	José Reinaldo	Júlio César
Leomar Ferreira		
José Francisco		
Marcos César		
Maria Aparecida		
Márcia Menezes		

Relatório de Risco

Performance Absoluta

	Jan-2022	Fev-2022	Mar-2022	Abr-2022	Mai-2022	Jun-2022
Carteira	0,90%	0,74%	1,86%	0,33%	1,26%	-2,49%
Retorno Financeiro	51.545,83	121.321,23	265.418,27	38.048,89	161.146,49	-22.215,93
Meta Atuarial	0,94%	1,37%	2,04%	1,48%	0,89%	1,09%
	Jul-2022					
Carteira	3,48%					
Retorno Financeiro	170.318,59					
Meta Atuarial	-0,26%					

Retorno Mensal X Meta Atuarial Mensal

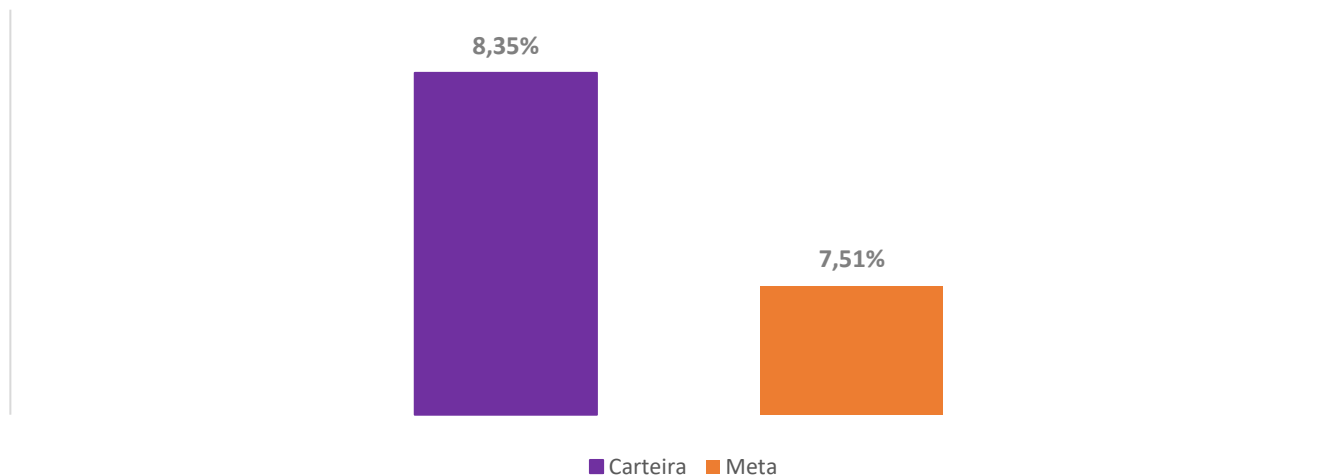


Estatística

Meses acima da Meta Atuarial	4	
Meses abaixo da Meta Atuarial	3	
Retorno Mensal Máximo	3,48%	Jul-2022
Retorno Mensal Médio	1,19%	
Retorno Mensal Mínimo	-2,49%	Jun-2022

Consolidado

Carteira	8,35%
Retorno Ano	R\$ 785.383,37
Meta	7,51%
Retorno 2017	R\$ 1.041.935,06
Retorno 2018	R\$ 745.171,22
Retorno 2019	R\$ 1.140.216,07
Retorno 2020	R\$ 727.870,96
Retorno 2021	R\$ 165.238,38



Extrato Consolidado

Janeiro de 2022

Aplicações	Cc Vinculada	Financeiro Inicial	Aplicação	Resgate	Amortização	Rendimento	Rent. %	Total
CAIXA FIA INSTITUCIONAL BDR NIVEL I	Ag. 3927 cc 60156-7	160.236,85				-15.616,74	-9,75%	144.620,11
CAIXA FI AÇÕES VALE DO RIO DOCE	Ag. 3927 cc 60156-7	96.273,63				3.426,46	3,55%	99.700,09
CAIXA FI BRASIL IDKA 2A RF LP	Ag. 3927 cc 60156-7	312.078,76				58,71	0,01%	312.137,47
CAIXA INDEXA BOLSA AMERICANA MM	Ag. 3927 cc 60156-7	125.655,35				-6.663,33	-5,30%	118.992,02
BB IMA-B TÍTULOS PÚBLICOS FI RENDA FIXA PREVIDENCIÁRIO	Ag. 553-3 cc 10459-0	0,00				0,00	0,00%	0,00
BB IDKA 2 TÍTULOS PÚBLICOS FI RENDA FIXA PREVIDENCIÁRIO	Ag. 553-3 cc 10459-0	3.077.353,18				296,40	0,01%	3.077.649,58
BB AÇÕES GOVERNANÇA	Ag. 553-3 cc 10459-0	231.155,87				15.478,65	6,69%	246.634,52
BB AÇÕES ALOCAÇÃO	Ag. 553-3 cc 10459-0	161.113,33				10.856,55	6,73%	171.969,88
BB PREV RF IRF-M 1+	Ag. 553-3 cc 10459-0	0,00				0,00	0,00%	0,00
BB PREVID RF IMA-B 5	Ag. 553-3 cc 10459-0	1.453.743,78				1.116,67	0,07%	1.454.860,45
BB PREVID RF IRF-M1	Ag. 553-3 cc 10459-0	622.638,39		100.000,00		3.828,44	0,61%	526.466,83
BRADESCO IDKA PRÉ 2 FI RENDA FIXA	Ag. 1458 cc 24227-6	0,00					0,00%	0,00
BRADESCO IRF-M 1 TÍTULOS PÚBLICOS FI RENDA FIXA	Ag. 1458 cc 24227-6	2.667.465,07				16.449,71	0,62%	2.683.914,78
BRADESCO INSTITUCIONAL IMA-B TÍTULOS PÚBLICOS FIC RENDA FIXA	Ag. 1458 cc 24227-6	0,00					0%	0,00
BRADESCO INSTITUCIONAL IMA-B FIC RENDA FIXA	Ag. 1458 cc 24227-6	1.032.642,65				776,76	0,08%	1.033.419,41
BRADESCO ALOCAÇÃO DINÂMICA FIC RENDA FIXA	Ag. 1458 cc 24227-6	0,00					0,00%	0,00
BRADESCO FIA SELECTION	Ag. 1458 cc 24227-6	108.195,13				7.330,96	6,78%	115.526,09
BRADESCO H FICFI EM AÇÕES IBOVESPA RPPS	Ag. 1458 cc 24227-6	0,00					0,00%	0,00
BRADESCO FI REF DI FEDERAL EXTRA	Ag. 1458 cc 24227-6	1.546.548,20				11.480,55	0,74%	1.558.028,75
SICREDI FI INSTITUCIONAL RF IRF-M1	Ag. 0802 cc 2181-6	1.512.580,41				11.113,25	0,73%	1.523.693,66
SICREDI FI INSTITUCIONAL RF IRF-M	Ag. 0802 cc 2181-6	0,00						0,00
SICREDI BOLSA AMERICANA	Ag. 0802 cc 2181-6	205.199,29				-10.824,84	-5,28%	194.374,45
SICREDI TAXA SELIC	Ag. 0802 cc 2181-6	151.247,16				1.145,87	0,76%	152.393,03
SICREDI LIQUIDEZ EMPRESARIAL	Ag. 0802 cc 2181-6	151.261,44	400.000,00			1.291,76	0,76%	552.553,20
SICREDI FI AÇÕES PETROBRÁS	Ag. 0802 cc 2181-6	0,00	200.000,00			0,00	13,68%	200.000,00
Aplicações		13.615.388,49						14.166.934,32
Imóveis								
Conta Corrente		1.494.879,45						633.618,18
Caixa 60156-7		55.198,72						55.155,02
Bradesco 26530		5.165,76						5.165,76
BB 7885-9		1.432.486,64						171.333,07
SICREDI 2181-6		2.028,33						401.964,33
Final		15.110.267,94	600.000,00	100.000,00		51.545,83	0,90%	14.800.552,50

Extrato Consolidado

Fevereiro de 2022

Aplicações	Cc Vinculada	Financeiro Inicial	Aplicação	Resgate	Amortização	Rendimento	Rent. %	Total
CAIXA FIA INSTITUCIONAL BDR NIVEL I	Ag. 3927 cc 60156-7	144.620,11				-10.292,36	-7,12%	134.327,75
CAIXA FI AÇÕES VALE DO RIO DOCE	Ag. 3927 cc 60156-7	99.700,09				13.838,87	13,88%	113.538,66
CAIXA FI BRASIL IDKA 2A RF LP	Ag. 3927 cc 60156-7	312.137,47				3.577,88	1,14%	315.715,35
CAIXA INDEXA BOLSA AMERICANA MM	Ag. 3927 cc 60156-7	118.992,02				-2.492,23	-2,09%	116.499,79
BB IMA-B TÍTULOS PÚBLICOS FI RENDA FIXA PREVIDENCIÁRIO	Ag. 553-3 cc 10459-0	0,00				0,00	0,00%	0,00
BB IDKA 2 TÍTULOS PÚBLICOS FI RENDA FIXA PREVIDENCIÁRIO	Ag. 553-3 cc 10459-0	3.077.649,58				35.598,65	1,15%	3.113.248,33
BB AÇÕES GOVERNANÇA	Ag. 553-3 cc 10459-0	246.634,52				1.977,74	0,80%	248.612,26
BB AÇÕES ALOCAÇÃO	Ag. 553-3 cc 10459-0	171.969,88				958,74	0,55%	172.928,62
BB PREV RF IRF-M 1+	Ag. 553-3 cc 10459-0	0,00				0,00	0,00%	0,00
BB PREVID RF IMA-B 5	Ag. 553-3 cc 10459-0	1.454.860,45				15.339,48	1,05%	1.470.200,23
BB PREVID RF IRF-M1	Ag. 553-3 cc 10459-0	526.466,83				3.880,93	0,73%	530.347,76
BRADESCO IDKA PRÉ 2 FI RENDA FIXA	Ag. 1458 cc 24227-6	0,00					0,00%	0,00
BRADESCO IRF-M 1 TÍTULOS PÚBLICOS FI RENDA FIXA	Ag. 1458 cc 24227-6	2.683.914,78				20.098,74	0,75%	2.704.013,52
BRADESCO INSTITUCIONAL IMA-B TÍTULOS PÚBLICOS FIC RENDA FIXA	Ag. 1458 cc 24227-6	0,00					0%	0,00
BRADESCO INSTITUCIONAL IMA-B FIC RENDA FIXA	Ag. 1458 cc 24227-6	1.033.419,41				10.770,12	1,04%	1.044.189,53
BRADESCO ALOCAÇÃO DINÂMICA FIC RENDA FIXA	Ag. 1458 cc 24227-6	0,00					0,00%	0,00
BRADESCO FIA SELECTION	Ag. 1458 cc 24227-6	115.526,09				-2.247,08	-1,95%	113.279,01
BRADESCO H FICFI EM AÇÕES IBOVESPA RPPS	Ag. 1458 cc 24227-6	0,00					0,00%	0,00
BRADESCO FI REF DI FEDERAL EXTRA	Ag. 1458 cc 24227-6	1.558.028,75				11.834,86	0,76%	1.569.863,61
SICREDI FI INSTITUCIONAL RF IRF-M1	Ag. 0802 cc 2181-6	1.523.693,66				12.210,87	0,80%	1.535.904,53
SICREDI FI INSTITUCIONAL RF IRF-M	Ag. 0802 cc 2181-6	0,00						0,00
SICREDI BOLSA AMERICANA	Ag. 0802 cc 2181-6	194.374,45				-4.113,89	-2,12%	190.260,56
SICREDI TAXA SELIC	Ag. 0802 cc 2181-6	152.393,03				1.190,47	0,78%	153.583,50
SICREDI LIQUIDEZ EMPRESARIAL	Ag. 0802 cc 2181-6	552.553,20				4.367,02	0,79%	556.920,22
SICREDI FI AÇÕES PETROBRÁS	Ag. 0802 cc 2181-6	200.000,00				10.146,80	5,07%	210.146,80
Aplicações		14.166.934,32						14.293.580,03
Imóveis								
Conta Corrente		633.618,18						555.695,99
Caixa 60156-7		55.155,02						35.063,46
Bradesco 26530		5.165,76						0,00
BB 7885-9		171.333,07						118.668,20
SICREDI 2181-6		401.964,33						401.964,33
Final		14.800.552,50	0,00	0,00		126.645,61	0,67%	14.849.276,02

Extrato Consolidado

Março de 2022

Aplicações	Cc Vinculada	Financeiro Inicial	Aplicação	Resgate	Amortização	Rendimento	Rent. %	Total
CAIXA FIA INSTITUCIONAL BDR NIVEL I	Ag. 3927 cc 60156-7	134.327,75				-5.523,27	-4,11%	128.804,48
CAIXA FI AÇÕES VALE DO RIO DOCE	Ag. 3927 cc 60156-7	113.538,66				8.662,76	7,62%	122.201,42
CAIXA FI BRASIL IDKA 2A RF LP	Ag. 3927 cc 60156-7	315.715,35				8.292,16	2,62%	324.007,51
CAIXA INDEXA BOLSA AMERICANA MM	Ag. 3927 cc 60156-7	116.499,79				5.323,32	4,56%	121.823,11
BB IMA-B TÍTULOS PÚBLICOS FI RENDA FIXA PREVIDENCIÁRIO	Ag. 553-3 cc 10459-0	0,00				0,00	0,00%	0,00
BB IDKA 2 TÍTULOS PÚBLICOS FI RENDA FIXA PREVIDENCIÁRIO	Ag. 553-3 cc 10459-0	3.113.248,33				81.572,17	2,62%	3.194.820,50
BB AÇÕES GOVERNANÇA	Ag. 553-3 cc 10459-0	248.612,26				15.155,51	6,09%	263.767,77
BB AÇÕES ALOCAÇÃO	Ag. 553-3 cc 10459-0	172.928,62				8.653,79	5,00%	181.582,41
BB PREV RF IRF-M 1+	Ag. 553-3 cc 10459-0	0,00				0,00	0,00%	0,00
BB PREVID RF IMA-B 5	Ag. 553-3 cc 10459-0	1.470.200,23				37.911,95	2,57%	1.508.112,18
BB PREVID RF IRF-M1	Ag. 553-3 cc 10459-0	530.347,76				4.599,12	0,86%	534.946,88
BRADESCO IDKA PRÉ 2 FI RENDA FIXA	Ag. 1458 cc 24227-6	0,00					0,00%	0,00
BRADESCO IRF-M 1 TÍTULOS PÚBLICOS FI RENDA FIXA	Ag. 1458 cc 24227-6	2.704.013,52				23.621,87	0,87%	2.727.635,39
BRADESCO INSTITUCIONAL IMA-B TÍTULOS PÚBLICOS FIC RENDA FIXA	Ag. 1458 cc 24227-6	0,00					0%	0,00
BRADESCO INSTITUCIONAL IMA-B FIC RENDA FIXA	Ag. 1458 cc 24227-6	1.044.189,53				26.404,49	2,53%	1.070.594,02
BRADESCO ALOCAÇÃO DINÂMICA FIC RENDA FIXA	Ag. 1458 cc 24227-6	0,00					0,00%	0,00
BRADESCO FIA SELECTION	Ag. 1458 cc 24227-6	113.279,01				7.806,64	6,89%	121.085,65
BRADESCO H FICFI EM AÇÕES IBOVESPA RPPS	Ag. 1458 cc 24227-6	0,00					0,00%	0,00
BRADESCO FI REF DI FEDERAL EXTRA	Ag. 1458 cc 24227-6	1.569.863,61				14.130,54	0,90%	1.583.994,15
SICREDI FI INSTITUCIONAL RF IRF-M1	Ag. 0802 cc 2181-6	1.535.904,53				13.837,44	0,90%	1.549.741,97
SICREDI FI INSTITUCIONAL RF IRF-M	Ag. 0802 cc 2181-6	0,00						0,00
SICREDI BOLSA AMERICANA	Ag. 0802 cc 2181-6	190.260,56				8.774,91	4,61%	199.035,47
SICREDI TAXA SELIC	Ag. 0802 cc 2181-6	153.583,50				1.391,51	0,91%	154.975,01
SICREDI LIQUIDEZ EMPRESARIAL	Ag. 0802 cc 2181-6	556.920,22	400.000,00			8.200,04	0,91%	965.120,26
SICREDI FI AÇÕES PETROBRÁS	Ag. 0802 cc 2181-6	210.146,80				-3.396,68	-1,62%	206.750,12
Aplicações		14.293.580,03						14.958.998,30
Imóveis								
Conta Corrente		555.695,99						228.682,24
Caixa 60156-7		35.063,46						35.063,46
Bradesco 26530		0,00						0,00
BB 7885-9		118.668,20						191.654,45
SICREDI 2181-6		401.964,33						1.964,33
Final		14.849.276,02	400.000,00	0,00		265.418,27	1,86%	15.187.680,54

Extrato Consolidado

Abril de 2022

Aplicações	Cc Vinculada	Financeiro Inicial	Aplicação	Resgate	Amortização	Rendimento	Rent. %	Total
CAIXA FIA INSTITUCIONAL BDR NIVEL I	Ag. 3927 cc 60156-7	128.804,48				-8.784,03	-6,82%	120.020,44
CAIXA FI AÇÕES VALE DO RIO DOCE	Ag. 3927 cc 60156-7	122.201,42				-15.838,01	-12,96%	106.363,40
CAIXA FI BRASIL IDKA 2A RF LP	Ag. 3927 cc 60156-7	324.007,51				4.537,65	1,40%	328.545,15
CAIXA INDEXA BOLSA AMERICANA MM	Ag. 3927 cc 60156-7	121.823,11				-10.591,79	-8,69%	111.231,31
BB IMA-B TÍTULOS PÚBLICOS FI RENDA FIXA PREVIDENCIÁRIO	Ag. 553-3 cc 10459-0	0,00				0,00	0,00%	0,00
BB IDKA 2 TÍTULOS PÚBLICOS FI RENDA FIXA PREVIDENCIÁRIO	Ag. 553-3 cc 10459-0	3.194.820,50				47.407,47	1,48%	3.242.227,96
BB AÇÕES GOVERNANÇA	Ag. 553-3 cc 10459-0	263.767,77				-26.480,68	-10,03%	237.287,08
BB AÇÕES ALOCAÇÃO	Ag. 553-3 cc 10459-0	181.582,41				-15.545,71	-8,56%	166.036,70
BB PREV RF IRF-M 1+	Ag. 553-3 cc 10459-0	0,00				0,00	0,00%	0,00
BB PREVID RF IMA-B 5	Ag. 553-3 cc 10459-0	1.508.112,18				23.036,14	1,52%	1.531.148,31
BB PREVID RF IRF-M1	Ag. 553-3 cc 10459-0	534.946,88				3.742,86	0,70%	538.689,73
BRADESCO IDKA PRÉ 2 FI RENDA FIXA	Ag. 1458 cc 24227-6	0,00					0,00%	0,00
BRADESCO IRF-M 1 TÍTULOS PÚBLICOS FI RENDA FIXA	Ag. 1458 cc 24227-6	2.727.635,39				18.528,96	0,68%	2.746.164,35
BRADESCO INSTITUCIONAL IMA-B TÍTULOS PÚBLICOS FIC RENDA FIXA	Ag. 1458 cc 24227-6	0,00					0%	0,00
BRADESCO INSTITUCIONAL IMA-B FIC RENDA FIXA	Ag. 1458 cc 24227-6	1.070.594,02				16.123,17	1,51%	1.086.717,19
BRADESCO ALOCAÇÃO DINÂMICA FIC RENDA FIXA	Ag. 1458 cc 24227-6	0,00					0,00%	0,00
BRADESCO FIA SELECTION	Ag. 1458 cc 24227-6	121.085,65				-9.113,84	-7,53%	111.971,81
BRADESCO H FICFI EM AÇÕES IBOVESPA RPPS	Ag. 1458 cc 24227-6	0,00					0,00%	0,00
BRADESCO FI REF DI FEDERAL EXTRA	Ag. 1458 cc 24227-6	1.583.994,15				11.110,91	0,70%	1.595.105,06
SICREDI FI INSTITUCIONAL RF IRF-M1	Ag. 0802 cc 2181-6	1.549.741,97				10.238,20	0,66%	1.559.980,17
SICREDI FI INSTITUCIONAL RF IRF-M	Ag. 0802 cc 2181-6	0,00						0,00
SICREDI BOLSA AMERICANA	Ag. 0802 cc 2181-6	199.035,47				-17.236,89	-8,66%	181.798,57
SICREDI TAXA SELIC	Ag. 0802 cc 2181-6	154.975,01				1.150,60	0,74%	156.125,60
SICREDI LIQUIDEZ EMPRESARIAL	Ag. 0802 cc 2181-6	965.120,26				7.207,38	0,75%	972.327,63
SICREDI FI AÇÕES PETROBRÁS	Ag. 0802 cc 2181-6	206.750,12				-1.443,50	-0,70%	205.306,62
Aplicações		14.958.998,30						14.997.047,08
Imóveis								
Conta Corrente		228.682,24						357.145,98
Caixa 60156-7		35.063,46						34.979,15
Bradesco 26530		0,00						917,68
BB 7885-9		191.654,45						319.348,82
SICREDI 2181-6		1.964,33						1.900,33
Final		15.187.680,54	0,00	0,00		38.048,89	0,33%	15.354.193,06

Extrato Consolidado

Maio de 2022

Aplicações	Cc Vinculada	Financeiro Inicial	Aplicação	Resgate	Amortização	Rendimento	Rent. %	Total
CAIXA FIA INSTITUCIONAL BDR NIVEL I	Ag. 3927 cc 60156-7	120.020,44				-5.325,29	-4,44%	114.695,15
CAIXA FI AÇÕES VALE DO RIO DOCE	Ag. 3927 cc 60156-7	106.363,40				3.545,09	3,33%	109.908,49
CAIXA FI BRASIL IDKA 2A RF LP	Ag. 3927 cc 60156-7	328.545,15				2.803,07	0,85%	331.348,22
CAIXA INDEXA BOLSA AMERICANA MM	Ag. 3927 cc 60156-7	111.231,31				1.082,68	0,97%	112.313,99
BB IMA-B TÍTULOS PÚBLICOS FI RENDA FIXA PREVIDENCIÁRIO	Ag. 553-3 cc 10459-0	0,00				0,00	0,00%	0,00
BB IDKA 2 TÍTULOS PÚBLICOS FI RENDA FIXA PREVIDENCIÁRIO	Ag. 553-3 cc 10459-0	3.242.227,96				25.127,18	0,77%	3.267.355,14
BB AÇÕES GOVERNANÇA	Ag. 553-3 cc 10459-0	237.287,08				6.945,62	2,92%	244.232,70
BB AÇÕES ALOCAÇÃO	Ag. 553-3 cc 10459-0	166.036,70				5.991,78	3,60%	172.028,48
BB PREV RF IRF-M 1+	Ag. 553-3 cc 10459-0	0,00				0,00	0,00%	0,00
BB PREVID RF IMA-B 5	Ag. 553-3 cc 10459-0	1.531.148,31				11.788,11	0,77%	1.542.936,42
BB PREVID RF IRF-M1	Ag. 553-3 cc 10459-0	538.689,73				4.964,53	0,92%	543.654,26
BRADESCO IDKA PRÉ 2 FI RENDA FIXA	Ag. 1458 cc 24227-6	0,00					0,00%	0,00
BRADESCO IRF-M 1 TÍTULOS PÚBLICOS FI RENDA FIXA	Ag. 1458 cc 24227-6	2.746.164,35				25.741,89	0,94%	2.771.906,24
BRADESCO INSTITUCIONAL IMA-B TÍTULOS PÚBLICOS FIC RENDA FIXA	Ag. 1458 cc 24227-6	0,00					0%	0,00
BRADESCO INSTITUCIONAL IMA-B FIC RENDA FIXA	Ag. 1458 cc 24227-6	1.086.717,19				8.104,48	0,75%	1.094.821,67
BRADESCO ALOCAÇÃO DINÂMICA FIC RENDA FIXA	Ag. 1458 cc 24227-6	0,00					0,00%	0,00
BRADESCO FIA SELECTION	Ag. 1458 cc 24227-6	111.971,81				3.733,51	3,33%	115.705,32
BRADESCO H FICFI EM AÇÕES IBOVESPA RPPS	Ag. 1458 cc 24227-6	0,00					0,00%	0,00
BRADESCO FI REF DI FEDERAL EXTRA	Ag. 1458 cc 24227-6	1.595.105,06				16.302,02	1,02%	1.611.407,08
SICREDI FI INSTITUCIONAL RF IRF-M1	Ag. 0802 cc 2181-6	1.559.980,17				15.106,63	0,97%	1.575.086,80
SICREDI FI INSTITUCIONAL RF IRF-M	Ag. 0802 cc 2181-6	0,00						0,00
SICREDI BOLSA AMERICANA	Ag. 0802 cc 2181-6	181.798,57				1.752,46	0,96%	183.551,03
SICREDI TAXA SELIC	Ag. 0802 cc 2181-6	156.125,60				1.633,51	1,05%	157.759,11
SICREDI LIQUIDEZ EMPRESARIAL	Ag. 0802 cc 2181-6	972.327,63				10.231,79	1,05%	982.559,42
SICREDI FI AÇÕES PETROBRÁS	Ag. 0802 cc 2181-6	205.306,62				21.617,43	10,53%	226.924,05
Aplicações		14.997.047,08						15.158.193,57
Imóveis								
Conta Corrente		357.145,98						670.076,22
Caixa 60156-7		34.979,15						34.937,90
Bradesco 26530		917,68						692,38
BB 7885-9		319.348,82						632.545,61
SICREDI 2181-6		1.900,33						1.900,33
Final		15.354.193,06	0,00	0,00		161.146,49	1,26%	15.828.269,79

Extrato Consolidado

Junho de 2022

Aplicações	Cc Vinculada	Financeiro Inicial	Aplicação	Resgate	Amortização	Rendimento	Rent. %	Total
CAIXA FIA INSTITUCIONAL BDR NIVEL I	Ag. 3927 cc 60156-7	114.695,15				949,07	0,83%	115.644,22
CAIXA FI AÇÕES VALE DO RIO DOCE	Ag. 3927 cc 60156-7	109.908,49				-12.426,19	-11,30%	97.482,30
CAIXA FI BRASIL IDKA 2A RF LP	Ag. 3927 cc 60156-7	331.348,22	33.000,00			771,29	0,22%	365.119,51
CAIXA INDEXA BOLSA AMERICANA MM	Ag. 3927 cc 60156-7	112.313,99				-8.738,23	-7,78%	103.575,76
BB IMA-B TÍTULOS PÚBLICOS FI RENDA FIXA PREVIDENCIÁRIO	Ag. 553-3 cc 10459-0	0,00				0,00	0,00%	0,00
BB IDKA 2 TÍTULOS PÚBLICOS FI RENDA FIXA PREVIDENCIÁRIO	Ag. 553-3 cc 10459-0	3.267.355,14				8.694,63	0,26%	3.276.049,77
BB AÇÕES GOVERNANÇA	Ag. 553-3 cc 10459-0	244.232,70				-28.787,13	-11,78%	215.445,57
BB AÇÕES ALOCAÇÃO	Ag. 553-3 cc 10459-0	172.028,48				-19.013,47	-11,05%	153.015,01
BB PREV RF IRF-M 1+	Ag. 553-3 cc 10459-0	0,00				0,00	0,00%	0,00
BB PREVID RF IMA-B 5	Ag. 553-3 cc 10459-0	1.542.936,42				4.901,75	0,31%	1.547.838,17
BB PREVID RF IRF-M1	Ag. 553-3 cc 10459-0	543.654,26				4.991,35	0,92%	548.645,61
BRADESCO IDKA PRÉ 2 FI RENDA FIXA	Ag. 1458 cc 24227-6	0,00					0,00%	0,00
BRADESCO IRF-M 1 TÍTULOS PÚBLICOS FI RENDA FIXA	Ag. 1458 cc 24227-6	2.771.906,24		1.000.000,00		17.629,48	0,92%	1.789.535,72
BRADESCO INSTITUCIONAL IMA-B TÍTULOS PÚBLICOS FIC RENDA FIXA	Ag. 1458 cc 24227-6	0,00					0%	0,00
BRADESCO INSTITUCIONAL IMA-B FIC RENDA FIXA	Ag. 1458 cc 24227-6	1.094.821,67				3.031,22	0,28%	1.097.852,89
BRADESCO ALOCAÇÃO DINÂMICA FIC RENDA FIXA	Ag. 1458 cc 24227-6	0,00					0,00%	0,00
BRADESCO FIA SELECTION	Ag. 1458 cc 24227-6	115.705,32				-12.927,94	-11,17%	102.777,38
BRADESCO H FICFI EM AÇÕES IBOVESPA RPPS	Ag. 1458 cc 24227-6	0,00					0,00%	0,00
BRADESCO FI REF DI FEDERAL EXTRA	Ag. 1458 cc 24227-6	1.611.407,08				16.072,89	1,00%	1.627.479,97
SICREDI FI INSTITUCIONAL RF IRF-M1	Ag. 0802 cc 2181-6	1.575.086,80	1.000.000,00			20.170,29	0,94%	2.595.257,09
SICREDI FI INSTITUCIONAL RF IRF-M	Ag. 0802 cc 2181-6	0,00						0,00
SICREDI BOLSA AMERICANA	Ag. 0802 cc 2181-6	183.551,03				-14.346,00	-7,82%	169.205,03
SICREDI TAXA SELIC	Ag. 0802 cc 2181-6	157.759,11				1.599,29	1,01%	159.358,40
SICREDI LIQUIDEZ EMPRESARIAL	Ag. 0802 cc 2181-6	982.559,42				10.036,40	1,02%	992.595,82
SICREDI FI AÇÕES PETROBRÁS	Ag. 0802 cc 2181-6	226.924,05				-14.824,63	-6,53%	212.099,42
Aplicações		15.158.193,57						15.168.977,64
Imóveis								
Conta Corrente		670.076,22						788.685,99
Caixa 60156-7		34.937,90						1.897,63
Bradesco 26530		692,38						692,38
BB 7885-9		632.545,61						784.195,65
SICREDI 2181-6		1.900,33						1.900,33
Final		15.828.269,79	1.033.000,00	1.000.000,00		-22.215,93	-2,49%	15.957.663,63

Extrato Consolidado

Julho de 2022

Aplicações	Cc Vinculada	Financeiro Inicial	Aplicação	Resgate	Amortização	Rendimento	Rent. %	Total
CAIXA FIA INSTITUCIONAL BDR NIVEL I	Ag. 3927 cc 60156-7	115.644,22				9.109,34	7,88%	124.753,56
CAIXA FI AÇÕES VALE DO RIO DOCE	Ag. 3927 cc 60156-7	97.482,30				-8.786,07	-9,01%	88.696,23
CAIXA FI BRASIL IDKA 2A RF LP	Ag. 3927 cc 60156-7	365.119,51				-1.067,83	-0,29%	364.051,68
CAIXA INDEXA BOLSA AMERICANA MM	Ag. 3927 cc 60156-7	103.575,76				10.467,00	10,10%	114.042,76
BB IMA-B TÍTULOS PÚBLICOS FI RENDA FIXA PREVIDENCIÁRIO	Ag. 553-3 cc 10459-0	0,00				0,00	0,00%	0,00
BB IDKA 2 TÍTULOS PÚBLICOS FI RENDA FIXA PREVIDENCIÁRIO	Ag. 553-3 cc 10459-0	3.276.049,77				-7.236,57	-0,22%	3.268.813,20
BB AÇÕES GOVERNANÇA	Ag. 553-3 cc 10459-0	215.445,57				9.516,38	4,41%	224.961,95
BB AÇÕES ALOCAÇÃO	Ag. 553-3 cc 10459-0	153.015,01				7.850,85	5,13%	160.865,86
BB PREV RF IRF-M 1+	Ag. 553-3 cc 10459-0	0,00				0,00	0,00%	0,00
BB PREVID RF IMA-B 5	Ag. 553-3 cc 10459-0	1.547.838,17				-46,61	0,01%	1.547.791,56
BB PREVID RF IRF-M1	Ag. 553-3 cc 10459-0	548.645,61				5.717,62	1,04%	554.363,23
BRADESCO IDKA PRÉ 2 FI RENDA FIXA	Ag. 1458 cc 24227-6	0,00					0,00%	0,00
BRADESCO IRF-M 1 TÍTULOS PÚBLICOS FI RENDA FIXA	Ag. 1458 cc 24227-6	1.789.535,72				18.507,58	1,03%	1.808.043,30
BRADESCO INSTITUCIONAL IMA-B TÍTULOS PÚBLICOS FIC RENDA FIXA	Ag. 1458 cc 24227-6	0,00					0%	0,00
BRADESCO INSTITUCIONAL IMA-B FIC RENDA FIXA	Ag. 1458 cc 24227-6	1.097.852,89				-135,18	-0,01%	1.097.717,71
BRADESCO ALOCAÇÃO DINÂMICA FIC RENDA FIXA	Ag. 1458 cc 24227-6	0,00					0,00%	0,00
BRADESCO FIA SELECTION	Ag. 1458 cc 24227-6	102.777,38				6.471,05	6,30%	109.248,43
BRADESCO H FICFI EM AÇÕES IBOVESPA RPPS	Ag. 1458 cc 24227-6	0,00					0,00%	0,00
BRADESCO FI REF DI FEDERAL EXTRA	Ag. 1458 cc 24227-6	1.627.479,97				16.496,39	1,01%	1.643.976,36
SICREDI FI INSTITUCIONAL RF IRF-M1	Ag. 0802 cc 2181-6	2.595.257,09				27.835,62	1,07%	2.623.092,71
SICREDI FI INSTITUCIONAL RF IRF-M	Ag. 0802 cc 2181-6	0,00						0,00
SICREDI BOLSA AMERICANA	Ag. 0802 cc 2181-6	169.205,03				17.153,92	10,14%	186.358,95
SICREDI TAXA SELIC	Ag. 0802 cc 2181-6	159.358,40				1.632,64	1,02%	160.991,04
SICREDI LIQUIDEZ EMPRESARIAL	Ag. 0802 cc 2181-6	992.595,82				10.207,06	1,03%	1.002.802,88
SICREDI FI AÇÕES PETROBRÁS	Ag. 0802 cc 2181-6	212.099,42				46.625,40	21,98%	258.724,82
Aplicações		15.168.977,64						15.339.296,23
Imóveis								
Conta Corrente		788.685,99						732.412,65
Caixa 60156-7		1.897,63						1.857,20
Bradesco 26530		692,38						575,18
BB 7885-9		784.195,65						728.079,94
SICREDI 2181-6		1.900,33						1.900,33
Final		15.957.663,63	0,00	0,00		170.318,59	3,48%	16.071.708,88

Evolução Patrimônio Líquido

Saldo Inicial (31/12/2021)

R\$ 15.110.267,94

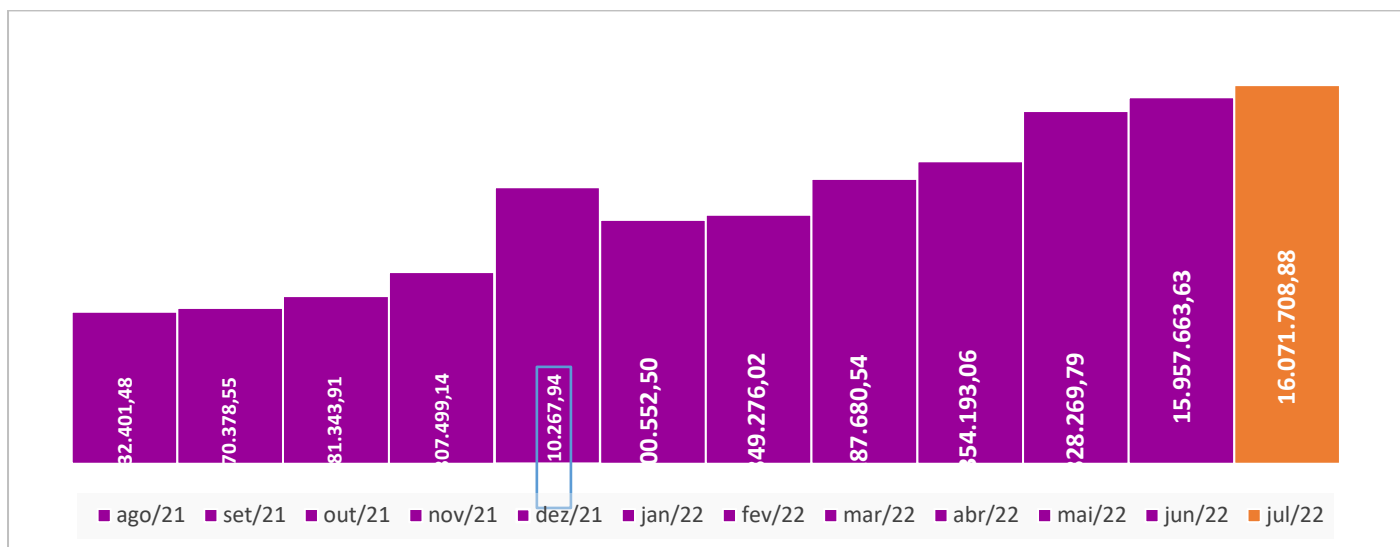
Evolução nos últimos 12 meses

15,46%

Evolução em 2022

6,36%

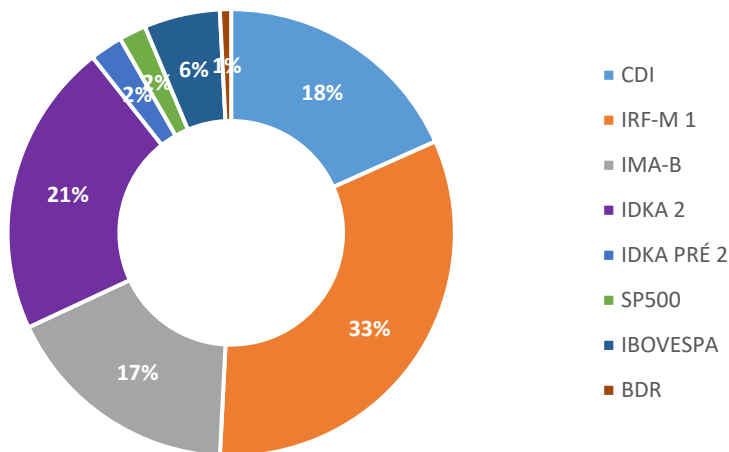
Jan	14.800.552,50	Fev	14.849.276,02	Mar	15.187.680,54	Abr	15.354.193,06
Mai	15.828.269,79	Jun	15.957.663,63	Jul	16.071.708,88	Ago	
Set		Out		Nov		Dez	



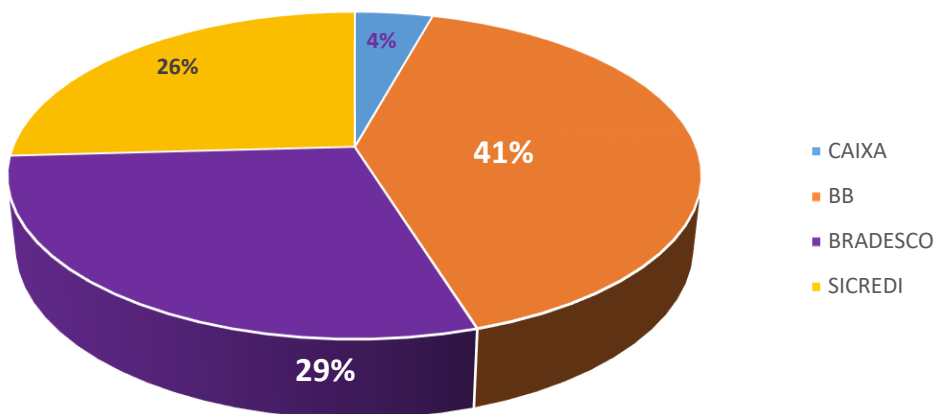
Durante o exercício de 2022, o Instituto de Previdência Social dos Servidores Públicos do Município de Poxoréu alocou seus recursos nos Fundos de Investimentos listados abaixo. É possível observar algumas de suas principais características técnicas como: gestão, taxa de administração, benchmark e período de liquidez para resgate.

Fundos	CNPJ	Gestão	Taxa de Administração	Benchmark	Resgate
CAIXA BRASIL IRF-M 1 TÍTULOS PÚBLICOS FI RENDA FIXA	10.740.670/0001-06	Caixa Econômica Federal	0,20%	IRF-M 1	D+0
CAIXA INSTITUCIONAL FI AÇÕES BDR NÍVEL I	17.502.937/0001-68	Caixa Econômica Federal	0,70%	BDR	D+1
CAIXA FI AÇÕES VALE DO RIO DOCE	04.885.820/0001-69	Caixa Econômica Federal	2,00%	IBOVESPA	D+3
CAIXA FI BRASIL IDKA 2A RF LP	14.386.926/0001-71	Caixa Econômica Federal	0,20%	IDKA 2	D+0
CAIXA INDEXA BOLSA AMERICANA MM	30.036.235/0001-02	Caixa Econômica Federal	0,20%	CDI	D+0
BB IMA-B TÍTULOS PÚBLICOS FI RENDA FIXA PREVIDENCIÁRIO	07.442.078/0001-05	BB Gestão de Recursos DTVM	0,20%	IMA-B	D+1 du
BB IDKA 2 TÍTULOS PÚBLICOS FI RENDA FIXA PREVIDENCIÁRIO	13.322.205/0001-35	BB Gestão de Recursos DTVM	0,20%	IDKA 2	D+1 du
BB AÇÕES ALOCAÇÃO FI AÇÕES PREVIDENCIÁRIO	18.270.783/0001-99	BB Gestão de Recursos DTVM	2,00%	IBOVESPA	D+3
BB GOVERNANÇA FI AÇÕES PREVIDENCIÁRIO	10.418.335/0001-88	BB Gestão de Recursos DTVM	1,00%	IBOVESPA	D+3
BB PREVIDENCIÁRIO IRF-M 1+ FI RF	32.161.826/0001-29	BB Gestão de Recursos DTVM	0,20%	IRF-M 1	D+0
BB PREVIDENCIÁRIO RENDA FIXA IRF-M1 TÍTULOS PÚBLICOS	11.328.882/0001-35	BB Gestão de Recursos DTVM	0,30%	IRF-M 1	D+0
BB PREVIDENCIÁRIO RENDA FIXA IMA-B 5 LONGO PRAZO	03.543.447/0001-03	BB Gestão de Recursos DTVM	0,20%	IRF-M 1	D+1
BRANDESCO IDKA PRÉ 2 FI RENDA FIXA	24.022.566/0001-82	Bradesco Asset Management	0,20%	IDKA Pré 2 A	D+0
BRANDESCO IRF-M 1 TÍTULOS PÚBLICOS FI RENDA FIXA	11.484.558/0001-06	Bradesco Asset Management	0,20%	IRF-M 1	D+0
BRANDESCO INSTITUCIONAL IMA-B TÍTULOS PÚBLICOS FIC RENDA FIXA	10.986.880/0001-70	Bradesco Asset Management	0,20%	IMA-B	D+1 du
BRANDESCO INSTITUCIONAL IMA-B FIC RENDA FIXA	08.702.798/0001-25	Bradesco Asset Management	0,20%	IMA-B	D+1 du
BRANDESCO ALOCAÇÃO DINÂMICA FIC RENDA FIXA	28.515.874/0001-09	Bradesco Asset Management	0,40%	IPCA	D+4 du
BRANDESCO FI AÇÕES SELECTION	03.660.879/0001-96	Bradesco Asset Management	1,50%	IBOVESPA	D+1
BRANDESCO H FIC AÇÕES IBOVESPA RPPS	11.232.995/0001-32	Bradesco Asset Management	1,00%	IBOVESPA	D+2
BRANDESCO FI REF DI FEDERAL EXTRA	03.256.793/0001-00	Bradesco Asset Management	0,80%	CDI	D+1
SICREDI FI INSTITUCIONAL RF IRF-M1	19.196.599/0001-09	Cooperativa de Crédito Sicredi	0,20%	IRF-M 1	D+0
SICREDI FI INSTITUCIONAL RF IRF-M LP	13.081.159/0001-20	Cooperativa de Crédito Sicredi	0,20%	IRF-M 1	D+0
SICREDI TAXA SELIC	07.277.931/0001-80	Cooperativa de Crédito Sicredi	0,24%	CDI	D+1
SICREDI LIQUIDEZ EMPRESARIAL	24.634.187/0001-43	Cooperativa de Crédito Sicredi	0,15%	CDI	D+0
SICREDI BOLSA AMERICANA	24.633.818/0001-00	Cooperativa de Crédito Sicredi	0,30%	SP&500	D+1

Distribuição por Indicador – Julho de 2022



Distribuição por Instituição – Julho de 2022



Os limites de alocação dos recursos do Instituto de Previdência Social dos Servidores Públicos do Município de Poxoréu seguem as diretrizes da Resolução CMN 4963/2021, onde são classificados de acordo com o tipo de ativo e quando se tratando de fundos de investimento, de acordo com os ativos que compõem sua carteira. Sendo assim, o mesmo encontra-se devidamente enquadrado.

Limites Resolução 4.963

Fundos	Saldo no Mês	Limite do RPPS		Regularidade
Renda Fixa				
Art. 7º, I, "b" - FI 100% TÍTULOS TN	10.189.842,21	66,43%	100%	SIM
CAIXA FI BRASIL IDKA 2A RF LP	364.051,68	2,41%		
BB IDKA 2 TÍTULOS PÚBLICOS FI RENDA FIXA PREVIDENCIÁRIO	3.268.813,20	21,60%		
BB PREV RF IRF-M 1+	0,00	0,00%		
BB PREVID RF IMA-B 5	1.547.791,56	10,20%		
BB PREVID RF IRF-M1	554.363,23	3,62%		
BRADESCO IRF-M 1 TÍTULOS PÚBLICOS FI RENDA FIXA	1.808.043,30	11,80%		
BRADESCO INSTITUCIONAL IMA-B TÍTULOS PÚBLICOS FIC RENDA FIXA	0,00	0,00%		
BRADESCO FI REF DI FEDERAL EXTRA	1.643.976,36	10,73%		
SICREDI LIQUIDEZ EMPRESARIAL	1.002.802,88	6,54%		
Art. 7º, III, "a" - FI RENDA FIXA "REFERENCIADO"	3.881.801,46	25,31%	40%	SIM
BRADESCO INSTITUCIONAL FIC RF IMA-B 5	1.097.717,71	7,24%		
BRADESCO ALOCAÇÃO DINÂMICA FIC RENDA FIXA	0,00	0,00%		
BRADESCO IDKA PRE 2 FI RENDA FIXA	0,00	0,00%		
BB IMA-B TÍTULOS PÚBLICOS FI RF PREVIDENCIARIO	0,00	0,00%		
SICREDI FI INSTITUCIONAL RF IRF-M1	2.623.092,71	17,11%		
SICREDI FI INSTITUCIONAL RF IRF-M LP	0,00	0,00%		
SICREDI TAXA SELIC	160.991,04	1,05%		
Art. 8º, I - FI DE AÇÕES - (ÍNDICES C/ NO MÍNIMO 50)	842.497,29	5,49%	20%	SIM
BB AÇÕES ALOCAÇÃO	160.865,86	1,05%		
BRADESCO FIA SELECTION	109.248,43	0,71%		
BB AÇÕES GOVERNANÇA	224.961,95	1,47%		
BRADESCO H FICFI EM AÇÕES IBOVESPA RPPS	0,00	0,00%		
CAIXA FI AÇÕES VALE DO RIO DOCE	88.696,23	0,58%		
SICREDI FI AÇÕES PETROBRÁS	258.724,82	1,69%		
Art. 9º, III – Investimentos Exterior	124.753,56	0,81%	10%	SIM
CAIXA INSTITUCIONAL FI AÇÕES BDR NÍVEL I	124.753,56	0,81%		
Art. 10, I - FI MULTIMERCADO – ABERTO	300.401,71	1,96%	10%	SIM
CAIXA INDEXA BOLSA AMERICANA MM	114.042,76	0,74%		
SICREDI BOLSA AMERICANA	186.358,95	1,21%		
Aplicações	15.339.296,23	95,44%		
Conta Corrente	732.412,65	4,56%		
CARTEIRA	16.071.708,88	100%		

POLÍTICA DE INVESTIMENTOS 2022

Renda Fixa	Lt. Res. 4.963/2021 (%)	Estratégia de Alocação (%)		
		Mínimo	Alvo	Máximo
Art. 7º, I, "a" - TÍTULOS PÚBLICOS DE EMISSÃO DO TN	100%	0%	0%	100%
Art. 7º, I, "b" - FI 100% TÍTULOS TN	100%	50%	70%	100%
Art. 7º, I, "c" - ETF - 100% TÍTULOS PÚBLICOS	100%	0%	0%	100%
Art. 7º, II, - OPERAÇÕES COMPROMISSADAS	5%	0%	0%	5%
Art. 7º, III, "a" - FI RENDA FIXA "REFERENCIADO"	60%	0%	15%	60%
Art. 7º, III, "b" - ETF - RENDA FIXA "REFERENCIADO"	60%	0%	0%	60%
Art. 7º, III, "a" - FI RENDA FIXA – GERAL	40%	0%	0%	40%
Art. 7º, III, "b" - ETF - DEMAIS INDICADORES DE RF	40%	0%	0%	40%
Art. 7º, IV - LETRAS IMOBILIÁRIAS GARANTIDAS	20%	0%	0%	20%
Art. 7º, IV - CDB - CERTIFICADO DE DEPÓSITO BANCÁRIO	15%	0%	0%	15%
Art. 7º, V, "a" - FI EM DIREITOS CREDITÓRIOS - COTA SÊNIOR	5%	0%	0%	5%
Art. 7º, V, "b" - FI RENDA FIXA "CRÉDITO PRIVADO"	5%	0%	0%	5%
Art. 7º, V, "c" - FI DEBÊNTURES DE INFRAESTRUTURA	5%	0%	0%	5%

Renda Variável	Lt. Res. 4.963/2021 (%)	Estratégia de Alocação (%)		
		Mínimo	Alvo	Máximo
Art. 8º, I - FI DE AÇÕES - ÍNDICES C/ NO MÍNIMO 50)	30%	0%	0%	30%
Art. 8º, II - ETF - ÍNDICE DE AÇÕES (C/ NO MÍNIMO 50)	30%	0%	3%	30%
Art. 8º, I - FI DE AÇÕES – GERAL	20%	0%	5%	20%
Art. 8º, II - ETF - DEMAIS ÍNDICES DE AÇÕES	20%	0%	0%	20%

Investimento no Exterior	Lt. Res. 4.963/2021 (%)	Estratégia de Alocação (%)		
		Mínimo	Alvo	Máximo
Art. 9º, I - FUNDO DE RENDA FIXA - DÍVIDA EXTERNA	10%	0%	0%	10%
Art. 9º, II - FI - SUFIXO INVESTIMENTO NO EXTERIOR	10%	0%	0%	10%
Art. 9º, III - FI DE AÇÕES – BDR NÍVEL 1	10%	0%	2%	10%

Investimentos Estruturados	Lt. Res. 4.963/2021 (%)	Estratégia de Alocação (%)		
		Mínimo	Alvo	Máximo
Art. 10, I - FI MULTIMERCADO – ABERTO	10%	0%	5%	10%
Art. 10, II - FI EM PARTICIPAÇÕES	5%	0%	0%	5%
Art. 10, I - FI DE AÇÕES – GERAL	5%	0%	0%	5%

Fundos Imobiliários	Lt. Res. 4.963/2021 (%)	Estratégia de Alocação (%)		
		Mínimo	Alvo	Máximo
	5%			
Art. 11 - FI IMOBILIÁRIOS		0%	0%	5%

Consignados	Lt. Res. 4.963/2021 (%)	Estratégia de Alocação (%)		
		Mínimo	Alvo	Máximo
	5%			
Art. 12 – EMPRÉSTIMOS CONSIGNADOS		0%	0%	5%

COMENTÁRIO

Os dados divulgados em julho apontam para a atividade econômica ainda resiliente no 2º trimestre, porém com sinais de desaceleração. Na passagem de abril para maio, as vendas no varejo ampliado avançaram 0,2%, a produção industrial cresceu 0,3% e os serviços surpreenderam com alta de 0,9%. Mesmo com crescimento nas três pesquisas setoriais do IBGE, o IBC-Br, indicador mensal que busca aproximar as variações do PIB, caiu 0,1% no período.

A prévia da inflação de julho desacelerou consideravelmente. O IPCA-15 variou 0,13%, bem abaixo da alta de junho (0,69%) e em linha com a nossa projeção (0,11%). O arrefecimento já era esperado, diante da redução dos impostos sobre combustíveis, energia elétrica e outros itens. As quedas de 5,01% da gasolina e 4,61% da energia elétrica, juntas, contribuíram com -0,53 p.p. na leitura. Uma deflação só não se concretizou por conta das variações ainda elevadas de alimentos (1,12%) e serviços (0,84%).

Em julho, o cenário de câmbio foi marcado por um aumento dos vetores que apontam para a manutenção de um Real depreciado. Do lado doméstico, o risco fiscal seguiu elevado na maior parte do mês pelos gastos extra teto às vésperas das eleições. O CDS, medida de risco-país, chegou a alcançar sua máxima desde abril de 2020, em 324 pontos, mas caiu na última semana a 275 pontos, em linha com o exterior mais positivo, fechando em queda de 5,8%. No âmbito externo, os desdobramentos em torno da decisão do FED dominaram a dinâmica do Real ao longo do mês, de um lado, pelo fortalecimento do Dólar, do outro, em função da perspectiva de uma atividade global mais fraca e consequente queda das commodities.

Após um mês de queda brusca em junho, o Ibovespa apresentou recuperação em julho, fechando com alta de 4,69% cotado acima dos 103 mil pontos. O início de julho foi marcado por uma continuação das quedas apresentadas no mês de junho, contudo a bolsa brasileira apresentou forte recuperação na segunda metade do mês, proporcionando alta acumulada ao fim do período. O resultado de inflação desacelerando e a perspectiva do fim do ciclo de alta de juros, por parte do Banco Central, deu forte contribuição para recuperação de setores como o varejo, tecnologia e construção civil, contribuindo para a alta do índice.

Fonte: Boletim SICREDI

Poxoréu-MT, 12 de agosto de 2022.

AGNALDO FRANCISCO DA LUZ
Diretor Presidente