

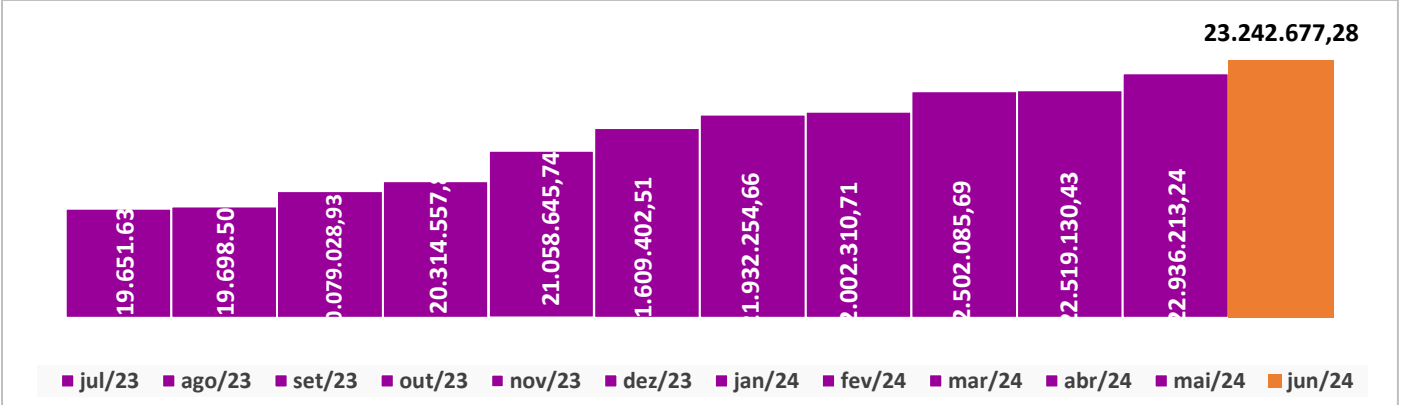
Evolução Patrimônio Líquido

Saldo Inicial (31/12/2023)
R\$ 21.609.402,51

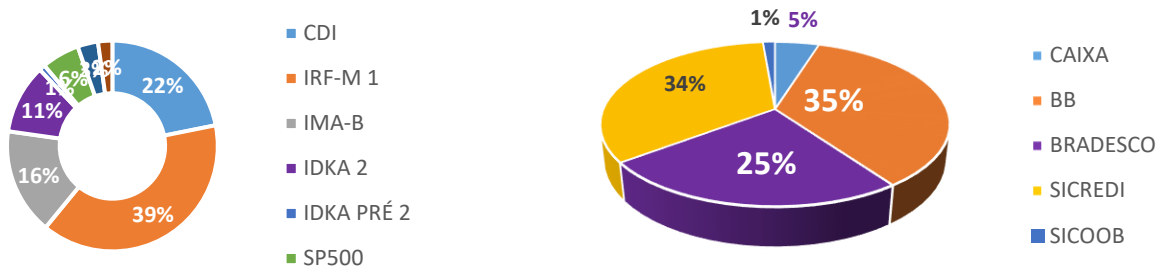
Evolução nos últimos 12 meses
18,47%

Evolução em 2024
7,56%

Jan	21.932.254,66	Fev	22.002.310,72	Mar	22.502.085,69	Abr	22.519.130,43
Mai	22.936.213,24	Jun	23.242.677,28	Jul		Ago	
Set		Out		Nov		Dez	



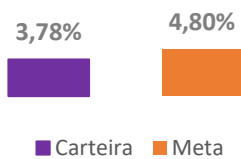
Distribuição da Carteira



Retorno da Carteira

	Jan-2024	Fev-2024	Mar-2024	Abr-2024	Mai-2024	Jun-2024
Carteira	0,78%	1,53%	2,16%	2,31%	3,17%	3,78%
Retorno Financeiro	140.156,25	153.459,61	114.510,97	15.726,45	179.617,84	114.293,18
Meta Atuarial	0,81%	1,22%	0,55%	0,77%	0,86%	0,60%
	Jul-2024	Ago-2024	Set-2024	Out-2024	Nov-2024	Dez-2024

Carteira
Retorno Financeiro
Meta Atuarial



Limites Resolução 4.963

Fundos	Saldo no Mês	Limite do RPPS	Regularidade
Art. 7º, I, "b" - FI 100% TÍTULOS TN	13.674.835,35	61,82%	100% SIM
Art. 7º, III, "a" - FI RENDA FIXA "REFERENCIADO"	4.944.606,38	22,35%	40% SIM
Art. 8º, I - FI DE AÇÕES - (ÍNDICES C/ NO MÍNIMO 50)	905.016,39	4,09%	20% SIM
Art. 8º, III - FI em BDR-Ações	455.753,12	2%	SIM
Art. 9º, III - Investimentos Exterior	0,00	0,00%	10% SIM
Art. 10, I - FI MULTIMERCADO - ABERTO	2.140.618,16	9,68%	10% SIM
Aplicações	22.120.829,40	95,17%	
Conta Corrente	1.121.847,88	4,83%	
CARTEIRA	23.242.677,28	100%	