

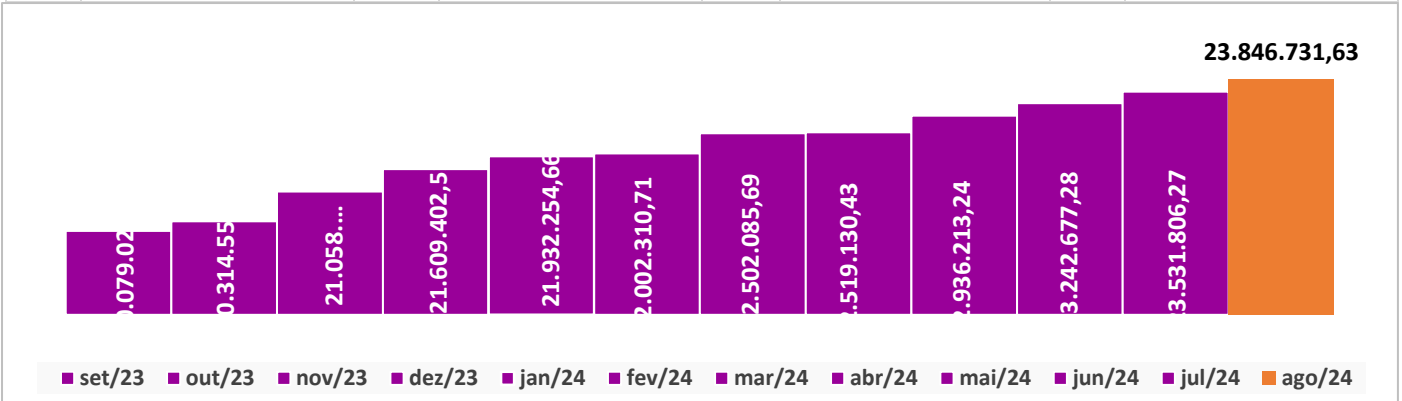
**Evolução Patrimônio Líquido**

Saldo Inicial (31/12/2023)  
**R\$ 21.609.402,51**

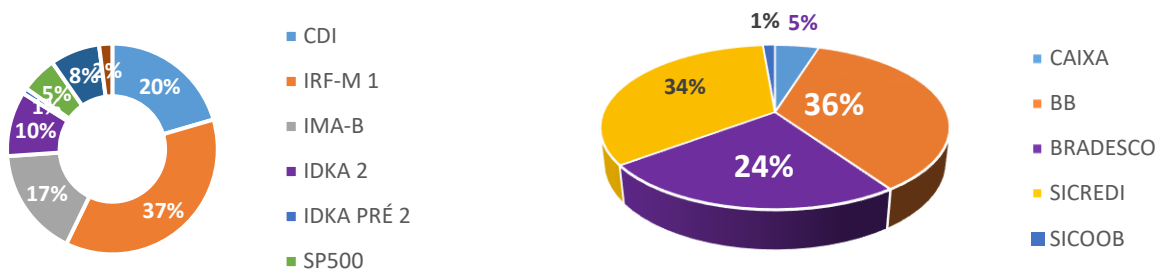
Evolução nos últimos 12 meses  
**19,74%**

Evolução em 2024  
**8,90%**

Jan	<b>21.932.254,66</b>	Fev	<b>22.002.310,72</b>	Mar	<b>22.502.085,69</b>	Abr	<b>22.519.130,43</b>
Mai	<b>22.936.213,24</b>	Jun	<b>23.242.677,28</b>	Jul	<b>23.531.806,27</b>	Ago	<b>23.846.731,63</b>
Set		Out		Nov		Dez	

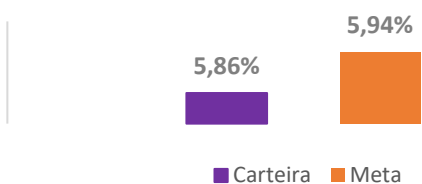


**Distribuição da Carteira**



**Retorno da Carteira**

	Jan-2024	Fev-2024	Mar-2024	Abr-2024	Mai-2024	Jun-2024
Carteira	0,78%	1,53%	2,16%	2,31%	3,17%	3,78%
Retorno Financeiro	140.156,25	153.459,61	114.510,97	15.726,45	179.617,84	114.293,18
Meta Atuarial	0,81%	1,22%	0,55%	0,77%	0,86%	0,60%
	Jul-2024	Ago-2024	Set-2024	Out-2024	Nov-2024	Dez-2024
Carteira	4,72%	5,86%				
Retorno Financeiro	207.478,07	245.686,77				
Meta Atuarial	0,77%	0,37%				



Limites Resolução 4.963

Fundos	Saldo no Mês	Limite do RPPS	Regularidade
Art. 7º, I, "b" - FI 100% TÍTULOS TN	12.879.795,12	57,06%	100%
Art. 7º, III, "a" - FI RENDA FIXA "REFERENCIADO"	5.027.559,86	22,27%	40%
Art. 8º, I - FI DE AÇÕES - (ÍNDICES C/ NO MÍNIMO 50)	1.992.667,37	8,83%	20%
Art. 8º, III - FI em BDR-Ações	459.841,00	2%	
Art. 9º, III - Investimentos Exterior	0,00	0,00%	10%
Art. 10, I - FI MULTIMERCADO - ABERTO	2.214.130,89	9,81%	10%
Aplicações	22.573.994,24	94,66%	
Conta Corrente	1.272.737,40	5,34%	
<b>CARTEIRA</b>	<b>23.846.731,64</b>	<b>100%</b>	