

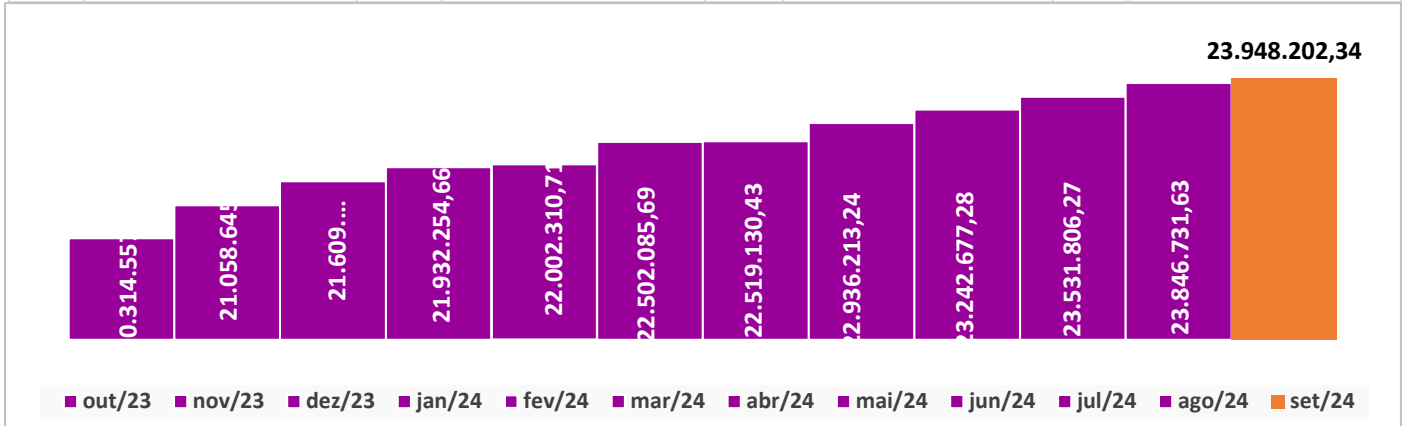
### Evolução Patrimônio Líquido

Saldo Inicial (31/12/2023)  
R\$ 21.609.402,51

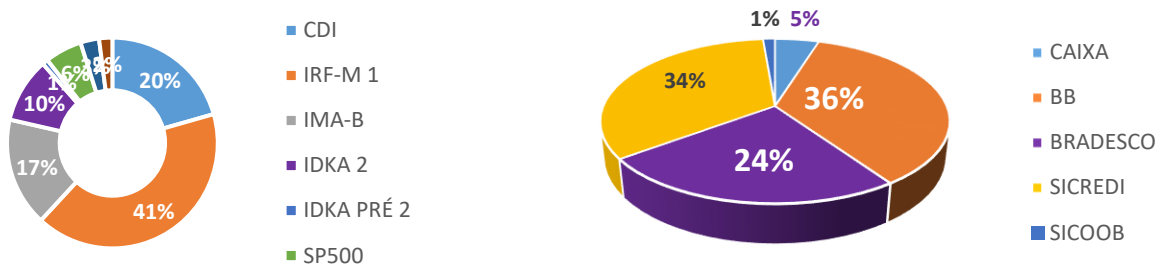
Evolução nos últimos 12 meses  
17,89%

Evolução em 2024  
10,82%

Jan	<b>21.932.254,66</b>	Fev	<b>22.002.310,72</b>	Mar	<b>22.502.085,69</b>	Abr	<b>22.519.130,43</b>
Mai	<b>22.936.213,24</b>	Jun	<b>23.242.677,28</b>	Jul	<b>23.531.806,27</b>	Ago	<b>23.846.731,63</b>
Set	<b>23.948.202,34</b>	Out		Nov		Dez	

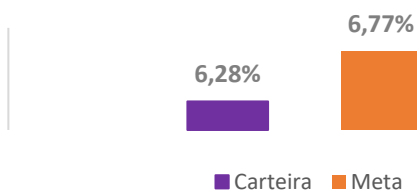


### Distribuição da Carteira



### Retorno da Carteira

	Jan-2024	Fev-2024	Mar-2024	Abr-2024	Mai-2024	Jun-2024
Carteira	0,78%	1,53%	2,16%	2,31%	3,17%	3,78%
Retorno Financeiro	140.156,25	153.459,61	114.510,97	15.726,45	179.617,84	114.293,18
Meta Atuarial	0,81%	1,22%	0,55%	0,77%	0,86%	0,60%
	Jul-2024	Ago-2024	Set-2024	Out-2024	Nov-2024	Dez-2024
Carteira	4,72%	5,86%	6,28%			
Retorno Financeiro	207.478,07	245.686,77	89.373,04			
Meta Atuarial	0,77%	0,37%	0,83%			



Limites Resolução 4.963

Fundos	Saldo no Mês	Limite do RPPS		Regularidade
Art. 7º, I, "b" - FI 100% TÍTULOS TN	13.988.734,55	61,72%	100%	SIM
Art. 7º, III, "a" - FI RENDA FIXA "REFERENCIADO"	5.052.127,52	22,29%	40%	SIM
Art. 8º, I - FI DE AÇÕES - (ÍNDICES C/ NO MÍNIMO 50)	916.936,97	4,05%	20%	SIM
Art. 8º, III - FI em BDR-Ações	460.628,31	2%		SIM
Art. 9º, III - Investimentos Exterior	0,00	0,00%	10%	SIM
Art. 10, I - FI MULTIMERCADO - ABERTO	2.244.939,93	9,91%	10%	SIM
Aplicações	22.663.367,28	94,63%		
Conta Corrente	1.284.835,10	5,37%		
<b>CARTEIRA</b>	<b>23.948.202,38</b>	<b>100%</b>		